



**T.C.  
ÇORUM İL ÖZEL İDARESİ  
KURUMSAL MALİ DURUM VE BEKLENTİLER RAPORU**

**(Temmuz 2024)**

**STRATEJİ GELİŞTİRME MÜDÜRLÜĞÜ**

**İLETİŞİM ADRESİ**

Mimar Sinan Mahallesi İnönü Caddesi No: 167-Çorum  
Telefon: (0364) 225 74 00-9 hat - fax: (0364) 224 50 15  
e-mail: <http://www.corumozelidare.gov.tr>

İÇİNDEKİLER

<b>TAKDİM</b>	4
<b>I- 2023-2024 YILLARI BÜTÇE BAŞLANGIÇ ÖDENEĞİ</b>	5
<b>Tablo 1:</b> 2023-2024 Yılları Bütçe Başlangıç Ödeneği, Artış Miktarı ve Önceki Yıla Göre Değişim Oranı	5
<b>Şekil 1:</b> 2023-2024 Yılları Bütçe Başlangıç Ödeneğinin Ekonomik Bazda Gider Dağılımı	5
<b>II- 2023-2024 YILI (OCAK-HAZİRAN) DÖNEMİ BÜTÇE GİDERLERİ UYGULAMA SONUÇLARI</b>	6
<b>Tablo 2:</b> 2023-2024 Yılları Ocak-Haziran Dönemi Gider Bütçe Gerçekleşmesi	6
<b>Şekil 2:</b> 2023-2024 Yılları Ocak-Haziran Dönemi Gider Bütçe Gerçekleşmesi	6
<b>Tablo 3:</b> 2023-2024 Yılları Ocak-Haziran Dönemlerine Ait Giderlere İlişkin İcmal	7
<b>Tablo 4 :</b> 2023 Yılı Ocak-Haziran Dönemi Bütçe Gider Gerçekleşmesi	8
<b>Tablo 5:</b> 2023 Yılı Ocak-Haziran Dönemi Bütçe Gider Gerçekleşmesi	8
<b>A- BÜTÇE GİDERLERİ</b>	9
<b>01- Personel Giderleri</b>	9
<b>Tablo 6:</b> 2023-2024 Yılları Ocak-Haziran Dönemi Personel Giderleri Gerçekleşmesi	9
<b>Şekil: 3:</b> 2023-2024 Yılları Ocak-Haziran Dönemi Personel Giderleri Gerçekleşmesi	9
<b>02- Sosyal Güvenlik Kurumlarına Devlet Primi Giderleri</b>	10
<b>Tablo 7:</b> 2023-2024 Yılları Ocak-Haziran Dönemi Sosyal Güvenlik Kurumlarına Devlet Primi Giderleri Gerçekleşmesi	10
<b>Şekil 4:</b> 2023-2024 Yılları Ocak-Haziran Dönemi Sosyal Güvenlik Kurumlarına Devlet Primi Giderleri Gerçekleşmesi	10
<b>03- Mal ve Hizmet Alım Giderleri</b>	11
<b>Tablo 8:</b> 2023-2024 Yılları Ocak-Haziran Dönemi Mal ve Hizmet Alım Giderleri Gerçekleşmesi	11
<b>Şekil 5:</b> 2023-2024 Yılları Ocak-Haziran Dönemi Mal ve Hizmet Alım Giderleri Gerçekleşmesi	11
<b>04- Faiz Giderleri</b>	12
<b>Tablo 9:</b> 2023-2024 Yılları Ocak-Haziran Dönemi Faiz Giderleri Gerçekleşmesi	12
<b>Şekil 6:</b> 2023-2024 Yılları Ocak-Haziran Dönemi Faiz Giderleri Gerçekleşmesi	12
<b>05- Cari Transferler</b>	12
<b>Tablo 10:</b> 2023-2024 Yılları Ocak-Haziran Dönemi Cari Transferleri Gerçekleşmesi	13
<b>Şekil 7:</b> 2023-2024 Yılları Ocak-Haziran Dönemi Cari Transferleri Gerçekleşmesi	13
<b>06- Sermaye Giderleri</b>	14
<b>Tablo 11:</b> 2023-2024 Yılları Ocak-Haziran Dönemi Sermaye Giderleri Gerçekleşmesi	14
<b>Şekil 8:</b> 2023-2024 Yılları Ocak-Haziran Dönemi Sermaye Giderleri Gerçekleşmesi	14
<b>07- Sermaye Transferleri</b>	15
<b>Tablo 12:</b> 2023-2024 Yılları Ocak-Haziran Dönemi Sermaye Transferleri Gerçekleşmesi	15
<b>Şekil 9:</b> 2023-2024 Yılları Ocak-Haziran Dönemi Sermaye Transferleri Gerçekleşmesi	15
<b>08- Borç Verme</b>	15
<b>Tablo 13:</b> 2023-2024 Yılları Ocak-Haziran Dönemi Borç Verme Gerçekleşmesi	16
<b>Şekil 10:</b> 2023-2024 Yılları Ocak-Haziran Dönemi Borç Vreme Gerçekleşmesi	16

<b>B- BÜTÇE GELİRLERİ</b>	17
<b>Tablo 14:</b> 2023-2024 Yılları Bütçe Gelir Tahmini ve Gerçekleşme Tablosu	17
<b>Şekil 11:</b> 2023-2024 Yılları Gelir Tahmini	17
<b>Tablo 15:</b> 2023-2024 Yılları Ocak-Haziran Dönemi Bütçe Gelir Gerçekleşmesi	18
<b>Tablo 16:</b> 2023-2024 Yılları Ocak-Haziran Dönemi Bütçe Gelirleri İcmali	19
<b>01- Vergi Gelirleri</b>	20
<b>Tablo 17:</b> 2023-2024 Yılları Ocak-Haziran Dönemi Vergi Gelirleri Gelişim Tablosu	20
<b>Şekil 12:</b> 2023-2024 Yılları Ocak-Haziran Dönemi Vergi Gelirleri Gerçekleşmesi	20
<b>03- Teşebbüs ve Mülkiyet Gelirleri</b>	21
<b>Tablo 18:</b> 2023-2024 Yılları Ocak-Haziran Dönemi Teşebbüs ve Mülkiyet Gelirleri Gelişim Tablosu	21
<b>Şekil 13:</b> 2023-2024 Yılları Ocak-Haziran Dönemi Teşebbüs ve Mülkiyet Gelirleri Gelişim Tablosu	21
<b>04- Alınan Bağış ve Yardımlar</b>	22
<b>Tablo 19:</b> 2023-2024 Yılları Ocak-Haziran Dönemi Alınan Bağış ve Yardımlar Gelişim Tablosu	22
<b>Şekil 14:</b> 2023-2024 Yılları Ocak-Haziran Dönemi Alınan Bağış ve Yardımlar Gelişim Tablosu	22
<b>05- Diğer Gelirler</b>	23
<b>Tablo 20:</b> 2023-2024 Yılları Ocak-Haziran Dönemi Diğer Gelirler Gelişim Tablosu	23
<b>Şekil 15:</b> 2023-2024 Yılları Ocak-Haziran Dönemi Diğer Gelirler Gelişim Tablosu	23
<b>C- FİNANSMAN</b>	24
<b>III- 2024 YILI OCAK-HAZİRAN DÖNEMİNDE YÜRÜTÜLEN FAALİYETLER</b>	24
<b>IV- 2024 YILI TEMMUZ-ARALIK DÖNEMİNE İLİŞKİN BEKLENTİLER VE HEDEFLER</b>	27
<b>BÜTÇE GİDERLERİ</b>	27
<b>01- Personel Giderleri</b>	27
<b>02- Sosyal Güvenlik Kurumlarına Devlet Primi Giderleri</b>	27
<b>03- Mal ve Hizmet Alım Giderleri</b>	27
<b>04- Faiz Giderleri</b>	27
<b>05- Cari Transferler</b>	27
<b>06- Sermaye Giderleri</b>	28
<b>07- Sermaye Transferleri</b>	28
<b>08- Borç Verme</b>	28
<b>V- 2024 YILI TEMMUZ-ARALIK DÖNEMİNDE YÜRÜTÜLECEK FAALİYETLER</b>	28

## TAKDİM

5018 Sayılı Kamu Mali Yönetimi ve Kontrol Kanunu'nun 30. Maddesinde “*Genel yönetim kapsamındaki idareler bütçelerinin ilk altı aylık uygulama sonuçları, ikinci altı aya ilişkin beklentiler ve hedefler ile faaliyetlerini; Cumhurbaşkanlığı ise merkezî yönetim bütçe kanununun ilk altı aylık uygulama sonuçları, finansman durumu, ikinci altı aya ilişkin beklentiler ve hedefler ile faaliyetleri kapsayan malî durumu temmuz ayı içinde kamuoyuna açıklar.*” hükmü yer almaktadır.

Bu doğrultuda; Çorum İl Özel İdaresine ait “**Kurumsal Mali Durum ve Beklentiler Raporunun**”, gerek kamu hizmetlerinin yürütülmesinde ve bütçe uygulamalarında saydamlığı, şeffaflığı, güvenilirliği ve hesap verilebilirliğin arttırılması, gerekse kamuoyunun kamu idareleri üzerindeki genel denetim ve gözetim fonksiyonunun güçlendirilmesi amaçlanmış, bu kapsamda 2024 mali yılı Ocak-Haziran dönemine ait “**Kurumsal Mali Durum ve Beklentiler Raporu**” hazırlanmış olup, kamuoyunun bilgisine arz olunur.

Doç. Dr. Zülkif DAĞLI  
Vali

## I - 2023-2024 YILLARI BÜTÇE BAŞLANGIÇ ÖDENEĞİ:

Çorum İl Özel İdaresinin başlangıç bütçesi olarak, 2023 mali yılında **420.000.000,00 TL**, 2024 mali yılında ise **922.200.000,00 TL** olarak uygulamaya konulmuştur.

2023 ve 2024 mali yıllarına ait Gider Başlangıç Bütçesi içerisinde ekonomik bazda ayrılan ödenekler, bütçedeki pay oranları, bütçe artış miktarı ile değişim oranları Tablo 1: ile Şekil 1:'de görüldüğü gibidir.

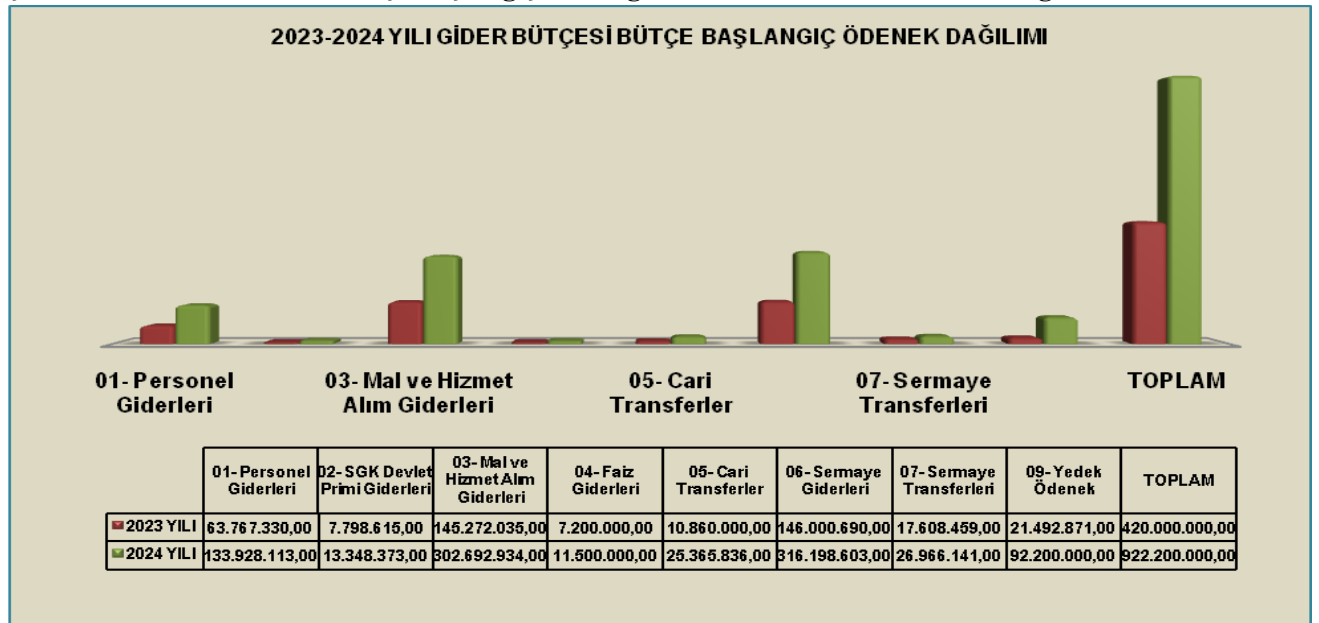
**Tablo 1: 2023-2024 Yılları Bütçe Başlangıç Ödeneği, Artış Miktarı ve Bir Önceki Yıla Göre Değişim Oranı (Finansman 05)**

BÜTÇE TERTİBİ	BÜTÇE BAŞLANGIÇ ÖDENEĞİ				BİR ÖNCEKİ YILA GÖRE ARTIŞ MİKTARI	BİR ÖNCEKİ YILA GÖRE DEĞİŞİM ORANI
	2023 YILI	Toplam Bütçedeki Pay Oranı (%)*	2024 YILI	Toplam Bütçedeki Pay Oranı (%)*	( TL )	( % )**
01- Personel Giderleri	63.767.330,00	15,18	133.928.113,00	14,52	70.160.783,00	110,03
02- SGK Devlet Primi Giderleri	7.798.615,00	1,86	13.348.373,00	1,45	5.549.758,00	71,16
03- Mal ve Hizmet Alım Giderleri	145.272.035,00	34,59	302.692.934,00	32,82	157.420.899,00	108,36
04- Faiz Giderleri	7.200.000,00	1,71	11.500.000,00	1,25	4.300.000,00	59,72
05- Cari Transferler	10.860.000,00	2,59	25.365.836,00	2,75	14.505.836,00	133,57
06- Sermaye Giderleri	146.000.690,00	34,76	316.198.603,00	34,29	170.197.913,00	116,57
07- Sermaye Transferleri	17.608.459,00	4,19	26.966.141,00	2,92	9.357.682,00	53,14
08- Borç Verme	0,00	0,00	0,00	0,00	0,00	0,00
09- Yedek Ödenek	21.492.871,00	5,12	92.200.000,00	10,00	70.707.129,00	328,98
<b>TOPLAM</b>	<b>420.000.000,00</b>	<b>100,00</b>	<b>922.200.000,00</b>	<b>100,00</b>	<b>502.200.000,00</b>	<b>119,57</b>

\* Toplam bütçedeki pay oranı; gider ekonomik kodu için ayrılan ödenegin, ilgili bütçenin toplamına oranlanması sonucu elde edilmiştir.

\*\*Bir önceki yıla göre değişim oranı; bir önceki yıla göre artış miktarının ilgili bütçenin gider ekonomik kodu için ayrılan ödenegine oranlanması sonucunda elde edilmiştir.

**Şekil 1: 2023-2024 Yılları Bütçe Başlangıç Ödeneğinin Ekonomik Bazda Gider Dağılımı**



## II – 2023-2024 YILLARI OCAK-HAZİRAN DÖNEMİ BÜTÇE GİDERLERİ UYGULAMA SONUÇLARI (Finansman 05-08) :

2023 mali yılı Ocak-Haziran döneminde 434.686.925,95 TL'lik bir gider gerçekleşmesi sağlanırken, 2024 mali yılı aynı dönem içerisinde 889.339.955,28 TL'lik bir gider gerçekleşmesi ile + % 104,59'luk bir artış sağlanmış olup, harcamalara ilişkin detaylar aşağıda gösterildiği gibidir.

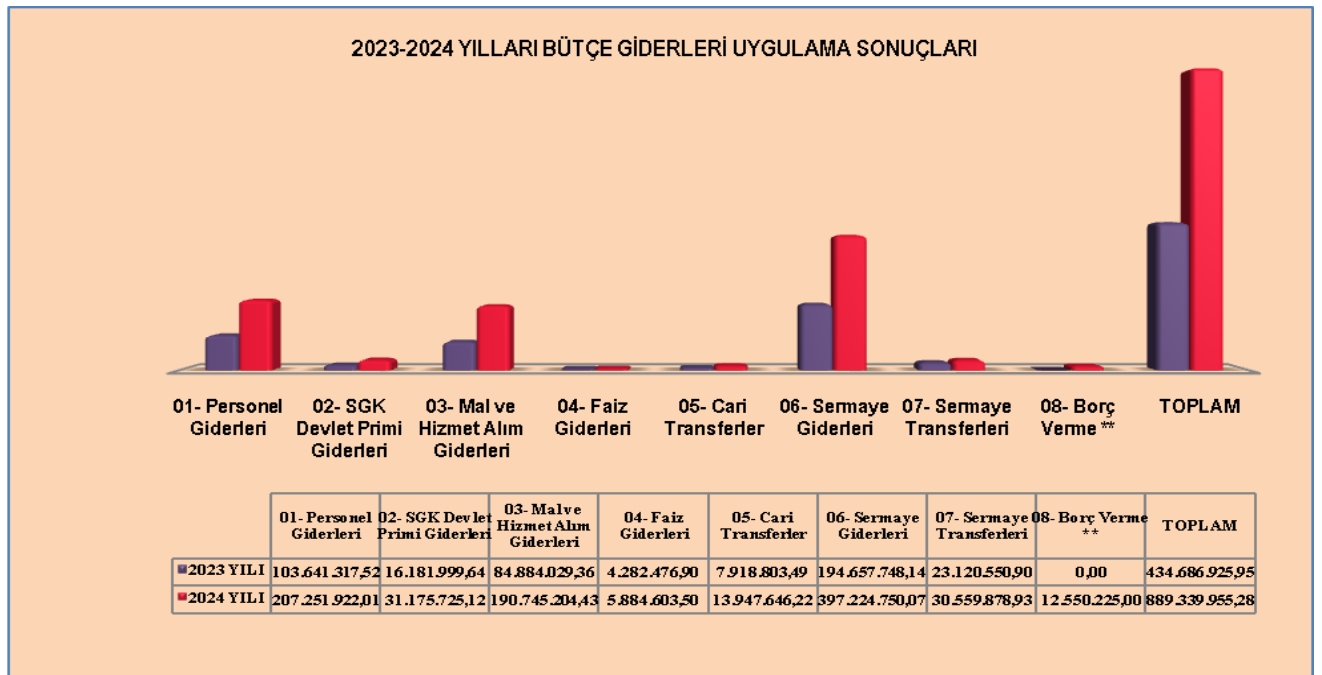
**Tablo 2: 2023-2024 Yılları Ocak-Haziran Dönemi Gider Bütçe Gerçekleşmesi**

2023-2024 YILLARI BÜTÇE GİDERLERİ UYGULAMA SONUÇLARI				
BÜTÇE TERTİBİ	2023 YILI	2024 YILI	BİR ÖNCEKİ YILA GÖRE ARTIŞ MİKTARI (TL)	BİR ÖNCEKİ YILA GÖRE DEĞİŞİM ORANI (%)*
01- Personel Giderleri	103.641.317,52	207.251.922,01	103.610.604,49	99,97
02- SGK Devlet Primi Giderleri	16.181.999,64	31.175.725,12	14.993.725,48	92,66
03- Mal ve Hizmet Alım Giderleri	84.884.029,36	190.745.204,43	105.861.175,07	124,71
04- Faiz Giderleri	4.282.476,90	5.884.603,50	1.602.126,60	37,41
05- Cari Transferler	7.918.803,49	13.947.646,22	6.028.842,73	76,13
06- Sermaye Giderleri	194.657.748,14	397.224.750,07	202.567.001,93	104,06
07- Sermaye Transferleri	23.120.550,90	30.559.878,93	7.439.328,03	32,18
08- Borç Verme **	0,00	12.550.225,00	12.550.225,00	0,00
<b>TOPLAM</b>	<b>434.686.925,95</b>	<b>889.339.955,28</b>	<b>454.653.029,33</b>	<b>104,59</b>

\* Bir önceki yıla göre değişim oranı; bir önceki yıla göre artış miktarının ilgili bütçenin gider ekonomik kodu için ayrılan ödenegine oranlaması sonucunda elde edilmiştir.

\*\* Borç Verme: (2024 Yılı) Çorum İl Özel İdaresine ait, Çorum Özeltaş Enerji Ulaşım Eğitim Spor ve İnşaat Hizmetleri A.Ş.'ye sermaye aktarım gideridir.

**Şekil 2: 2023-2024 Yılları Ocak-Haziran Dönemi Gider Bütçe Gerçekleşmesi**



**Tablo 3: 2023-2024 Yılları Ocak-Haziran Dönemlerine Ait Giderlere İlişkin İcmal**

ÇORUM İL ÖZEL İDARESİ 2023-2024 YILLARI OCAK - HAZİRAN DÖNEMİ (Finansman 05-08) GİDER GERÇEKLEŞMESİ TABLOSU															
EKONOMİK KOD	AÇIKLAMA	OCAK		ŞUBAT		MART		NİSAN		MAYIS		HAZİRAN		OCAK - HAZİRAN DÖNEMİ TOPLAM	
		2023	2024	2023	2024	2023	2024	2023	2024	2023	2024	2023	2024	2023	2024
01	PERSONEL GİDERLERİ	18.835.378,02	39.883.711,15	14.603.710,41	31.180.306,24	19.140.751,98	28.633.510,25	18.936.136,66	23.686.931,78	16.370.174,72	51.070.936,51	15.755.165,73	32.796.526,08	103.641.317,52	207.251.922,01
02	SGK DEVLET PRİMİ GİDERLERİ	2.052.364,32	4.191.507,62	2.650.227,88	4.441.270,28	2.665.369,62	5.037.127,76	3.460.782,87	6.335.442,33	2.574.775,70	5.398.065,56	2.778.479,25	5.772.311,57	16.181.999,64	31.175.725,12
03	MAL VE HİZMET ALIM GİDERLERİ	11.701.587,58	18.347.418,83	16.817.594,83	26.865.723,68	10.540.894,85	25.863.980,85	12.014.709,04	24.760.598,22	16.321.330,22	57.245.051,10	17.487.912,84	37.662.431,75	84.884.029,36	190.745.204,43
04	FAİZ GİDERLERİ	702.793,77	922.301,58	662.748,65	873.778,77	684.656,20	857.514,75	660.100,82	850.863,92	809.952,32	876.311,54	762.225,14	1.503.832,94	4.282.476,90	5.884.603,50
05	CARİ TRANSFERLER	1.845.940,45	2.011.169,80	954.750,92	2.986.029,79	824.846,35	2.202.562,93	574.013,07	1.246.357,50	916.330,45	3.373.861,35	2.802.922,25	2.127.664,85	7.918.803,49	13.947.646,22
06	SERMAYE GİDERLERİ	24.776.176,79	44.591.794,53	13.257.969,47	54.478.449,81	18.185.177,49	53.419.277,01	51.007.985,17	65.049.423,91	38.463.590,62	121.430.925,44	48.966.848,60	58.254.879,37	194.657.748,14	397.224.750,07
07	SERMAYE TRANSFERLERİ	4.063.452,88	0,00	900.000,00	6.520.000,00	8.103.833,32	9.489.269,33	900.000,00	400.000,00	5.643.298,25	5.758.742,50	3.509.966,45	8.391.867,10	23.120.550,90	30.559.878,93
08	BORÇ VERME **	0,00	12.550.225,00	0,00	0,00	0,00	0,00	0,00	0,00	0,00	0,00	0,00	0,00	0,00	12.550.225,00
GENEL TOPLAM		63.977.693,81	122.498.128,51	49.847.002,16	127.345.558,57	60.145.529,81	125.503.242,88	87.553.727,63	122.329.617,66	81.099.452,28	245.153.894,00	92.063.520,26	146.509.513,66	434.686.925,95	889.339.955,28

\*\* Borç Verme: (2024 Yılı) Çorum İl Özel İdaresine ait, Çorum Özeltaş Enerji Ulaşım Eğitim Spor ve İnşaat Hizmetleri A.Ş.'ye sermaye aktarım gideridir.

Çorum İl Özel İdaresi 2024 Yılı Kurumsal Mali Durum ve Beklentiler Raporu

Tablo 4: 2023 Yılı Ocak - Haziran Dönemi Bütçe Gider Gerçekleşmesi

2023 YILI OCAK - HAZİRAN DÖNEMİ BÜTÇE GİDER GERÇEKLEŞMESİ									
EKONOMİK KOD	EKONOMİK GİDER	2023 YILI BAŞLANGIÇ ÖDENEĞİ	OCAK GERÇEKLEŞME	ŞUBAT GERÇEKLEŞME	MART GERÇEKLEŞME	NİSAN GERÇEKLEŞME	MAYIS GERÇEKLEŞME	HAZİRAN GERÇEKLEŞME	OCAK - HAZİRAN GERÇEKLEŞME
01	PERSONEL GİDERLERİ	63.767.330,00	18.835.378,02	14.603.710,41	19.140.751,98	18.936.136,66	16.370.174,72	15.755.165,73	103.641.317,52
02	SOS. GÜV. KURUM. DEVLET PRİMİ GİDERLERİ	7.798.615,00	2.052.364,32	2.650.227,88	2.665.369,62	3.460.782,87	2.574.775,70	2.778.479,25	16.181.999,64
03	MAL VE HİZMET ALIM GİDERLERİ	145.272.035,00	11.701.587,58	16.817.594,83	10.540.894,85	12.014.709,04	16.321.330,22	17.487.912,84	84.884.029,36
04	FAİZ GİDERLERİ	7.200.000,00	702.793,77	662.748,65	684.656,20	660.100,82	809.952,32	762.225,14	4.282.476,90
05	CARİ TRANSFERLER	10.860.000,00	1.845.940,45	954.750,92	824.846,35	574.013,07	916.330,45	2.802.922,25	7.918.803,49
06	SERMAYE GİDERLERİ	146.000.690,00	24.776.176,79	13.257.969,47	18.185.177,49	51.007.985,17	38.463.590,62	48.966.848,60	194.657.748,14
07	SERMAYE TRANSFERLERİ	17.608.459,00	4.063.452,88	900.000,00	8.103.833,32	900.000,00	5.643.298,25	3.509.966,45	23.120.550,90
08	BORÇ VERME	0,00	0,00	0,00	0,00	0,00	0,00	0,00	0,00
09	YEDEK ÖDENEKLER	21.492.871,00	0,00	0,00	0,00	0,00	0,00	0,00	0,00
GENEL TOPLAM		420.000.000,00	63.977.693,81	49.847.002,16	60.145.529,81	87.553.727,63	81.099.452,28	92.063.520,26	434.686.925,95

\* Tablodaki gerçekleştirmelere ait bilgiler İl Özel İdaresi bütçesi (05 Finansman) ile Bakanlıklardan aktarılan ödeneklerden (08 Finansman) yapılan harcamaları göstermektedir.

Tablo 5: 2024 Yılı Ocak - Haziran Dönemi Bütçe Gider Gerçekleşmesi

2024 YILI OCAK - HAZİRAN DÖNEMİ BÜTÇE GİDER GERÇEKLEŞMESİ									
EKONOMİK KOD	EKONOMİK GİDER	2024 YILI BAŞLANGIÇ ÖDENEĞİ (05 Finansman)	OCAK GERÇEKLEŞME	ŞUBAT GERÇEKLEŞME	MART GERÇEKLEŞME	NİSAN GERÇEKLEŞME	MAYIS GERÇEKLEŞME	HAZİRAN GERÇEKLEŞME	OCAK - HAZİRAN GERÇEKLEŞME
01	PERSONEL GİDERLERİ	133.928.113,00	39.883.711,15	31.180.306,24	28.633.510,25	23.686.931,78	51.070.936,51	32.796.526,08	207.251.922,01
02	SOS. GÜV. KURUM. DEVLET PRİMİ GİDERLERİ	13.348.373,00	4.191.507,62	4.441.270,28	5.037.127,76	6.335.442,33	5.398.065,56	5.772.311,57	31.175.725,12
03	MAL VE HİZMET ALIM GİDERLERİ	302.692.934,00	18.347.418,83	26.865.723,68	25.863.980,85	24.760.598,22	57.245.051,10	37.662.431,75	190.745.204,43
04	FAİZ GİDERLERİ	11.500.000,00	922.301,58	873.778,77	857.514,75	850.863,92	876.311,54	1.503.832,94	5.884.603,50
05	CARİ TRANSFERLER	25.365.836,00	2.011.169,80	2.986.029,79	2.202.562,93	1.246.357,50	3.373.861,35	2.127.664,85	13.947.646,22
06	SERMAYE GİDERLERİ	316.198.603,00	44.591.794,53	54.478.449,81	53.419.277,01	65.049.423,91	121.430.925,44	58.254.879,37	397.224.750,07
07	SERMAYE TRANSFERLERİ	26.966.141,00	0,00	6.520.000,00	9.489.269,33	400.000,00	5.758.742,50	8.391.867,10	30.559.878,93
08	BORÇ VERME **	0,00	12.550.225,00	0,00	0,00	0,00	0,00	0,00	12.550.225,00
09	YEDEK ÖDENEKLER	92.200.000,00	0,00	0,00	0,00	0,00	0,00	0,00	0,00
GENEL TOPLAM		922.200.000,00	122.498.128,51	127.345.558,57	125.503.242,88	122.329.617,66	245.153.894,00	146.509.513,66	889.339.955,28

\* Tablodaki gerçekleştirmelere ait bilgiler İl Özel İdaresi bütçesi (05 Finansman) ile Bakanlıklardan aktarılan ödeneklerden (08 Finansman) yapılan harcamaları göstermektedir.

\*\* Borç Verme: (2024 Yılı) Çorum İl Özel İdaresine ait, Çorum Özeltaş Enerji Ulaşım Eğitim Spor ve İnşaat Hizmetleri A.Ş.'ye sermaye aktarım gideridir.



## A-BÜTÇE GİDERLERİ:

### 01-Personel Giderleri (Finansman 05-08) :

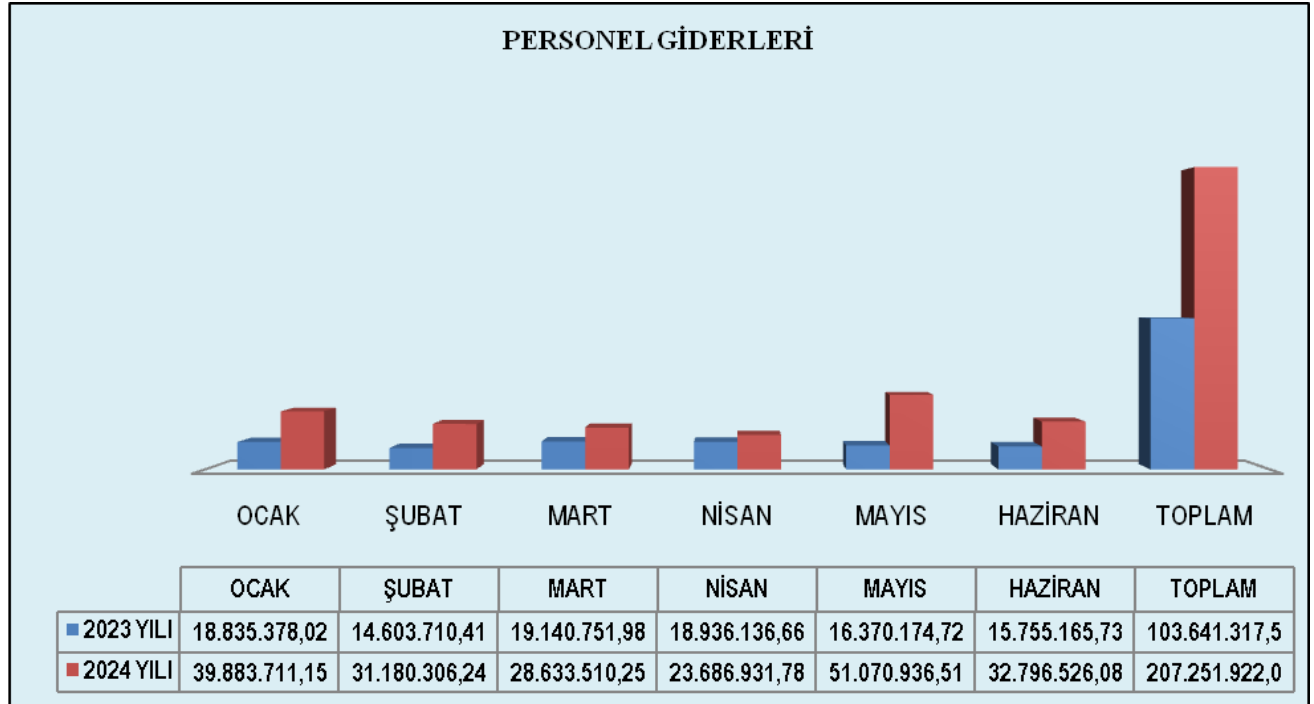
Personel Giderleri için 2023 mali yılı bütçesinde 63.767.330,00 TL, 2024 mali yılında ise 133.928.113,00 TL ödenek ayrılmış olup, 2023 yılı Ocak-Haziran döneminde 103.641.317,52 TL'lik gider gerçekleşmiş, 2024 yılı aynı dönem içerisinde 207.251.922,01 TL'lik bir gider gerçekleşmesi ile +% 99,97 oranında bir artış meydana gelmiş olup, Personel Giderlerine ilişkin aylık gerçekleştirmeler aşağıdaki tabloda yer almaktadır.

**Tablo 6: 2023-2024 Yılları Ocak-Haziran Dönemi Personel Giderleri Gerçekleşmesi**

AYLAR	2023 YILI	2024 YILI	BİR ÖNCEKİ YILA GÖRE ARTIŞ (-) TL	DEĞİŞİM ORANI (%)
OCAK	18.835.378,02	39.883.711,15	21.048.333,13	111,75
ŞUBAT	14.603.710,41	31.180.306,24	16.576.595,83	113,51
MART	19.140.751,98	28.633.510,25	9.492.758,27	49,59
NİSAN	18.936.136,66	23.686.931,78	4.750.795,12	25,09
MAYIS	16.370.174,72	51.070.936,51	34.700.761,79	211,98
HAZİRAN	15.755.165,73	32.796.526,08	17.041.360,35	108,16
<b>TOPLAM</b>	<b>103.641.317,52</b>	<b>207.251.922,01</b>	<b>103.610.604,49</b>	<b>99,97</b>

\* Değişim Oranı: (%) Bir önceki yıla göre artış miktarının 2023 yılı toplam gider bütçesine oranlaması sonucu hesaplanmıştır.

**Şekil 3: 2023-2024 Yılları Ocak-Haziran Dönemi Personel Giderleri Gerçekleşmesi**



**02- Sosyal Güvenlik Kurumlarına Devlet Primi Giderleri (Finansman 05-08) :**

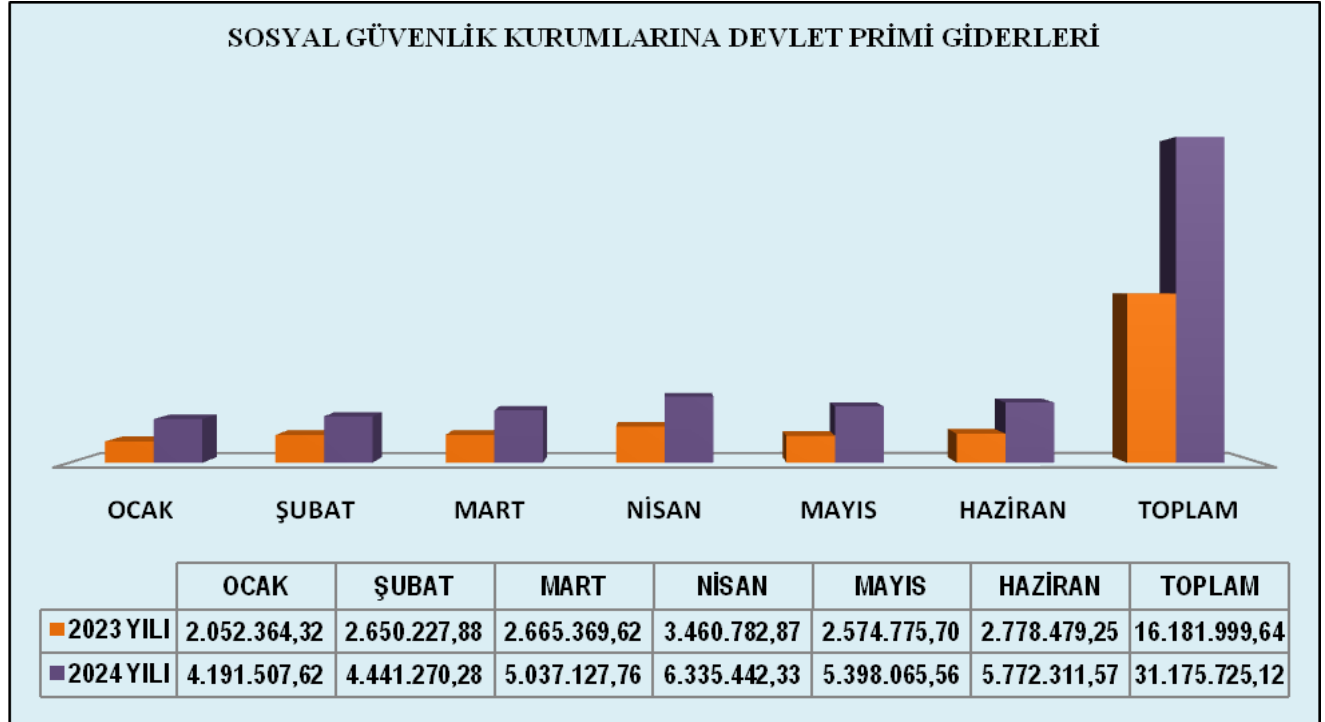
Sosyal Güvenlik Kurumlarına Devlet Primi Giderleri için 2023 mali yılı bütçesinde 7.798.615,00 TL, 2024 mali yılında ise 13.348.373,00 TL ödenek ayrılmış olup, 2023 yılı Ocak-Haziran döneminde 16.181.999,64 TL'lik gider gerçekleşmiş, 2024 yılı aynı dönem içerisinde 31.175.725,12 TL'lik bir gider gerçekleşmesi ile +% 92,66 oranında bir artış meydana gelmiş olup, Sosyal Güvenlik Kurumlarına Devlet Primi Giderlerine ilişkin aylık gerçekleştirmeler aşağıdaki tabloda yer almaktadır.

**Tablo 7: 2023-2024 Yılları Ocak-Haziran Dönemi SGK Devlet Primi Giderleri Gerçekleşmesi**

AYLAR	2023 YILI	2024 YILI	BİR ÖNCEKİ YILA GÖRE ARTIŞ (-+) TL	DEĞİŞİM ORANI (%)
OCAK	2.052.364,32	4.191.507,62	2.139.143,30	104,23
ŞUBAT	2.650.227,88	4.441.270,28	1.791.042,40	67,58
MART	2.665.369,62	5.037.127,76	2.371.758,14	88,98
NİSAN	3.460.782,87	6.335.442,33	2.874.659,46	83,06
MAYIS	2.574.775,70	5.398.065,56	2.823.289,86	109,65
HAZİRAN	2.778.479,25	5.772.311,57	2.993.832,32	107,75
TOPLAM	16.181.999,64	31.175.725,12	14.993.725,48	92,66

\* Değişim Oranı: (%) Bir önceki yıla göre artış miktarının 2023 yılı toplam gider bütçesine oranlaması sonucu hesaplanmıştır.

**Şekil 4: 2023-2024 Yılları Ocak-Haziran Dönemi SGK Devlet Primi Giderleri Gerçekleşmesi**



**03-Mal ve Hizmet Alım Giderleri (Finansman 05-08) :**

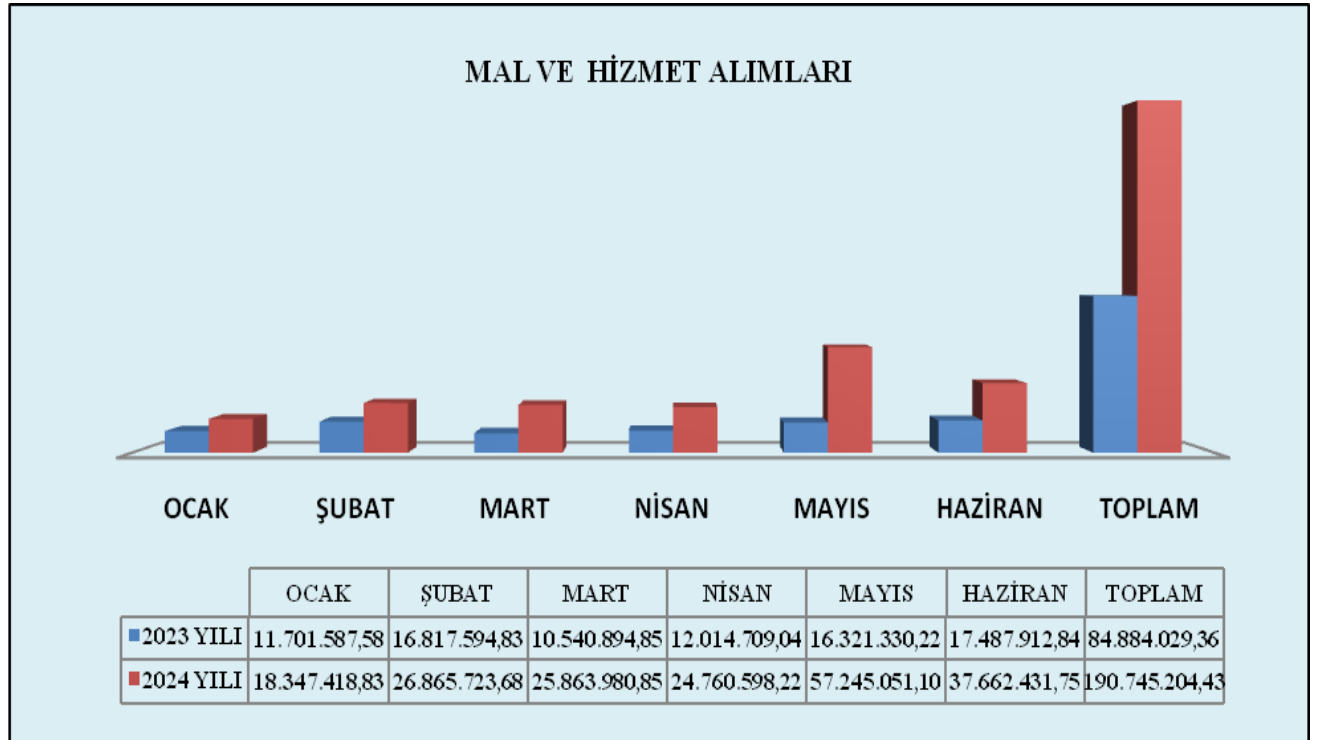
Mal ve Hizmet Alım Giderleri için 2023 mali yılı bütçesinde 145.272.035,00 TL, 2024 mali yılında ise 302.692.934,00 TL ödenek ayrılmış olup, 2023 yılı Ocak-Haziran döneminde 84.884.029,36 TL'lik gider gerçekleşmiş, 2024 yılı aynı dönem içerisinde 190.745.204,43 TL'lik bir gider gerçekleşmesi ile +% 124,71 oranında bir artış meydana gelmiş olup, Mal ve Hizmet Alım Giderlerine ilişkin aylık gerçekleştirmeler aşağıdaki tabloda yer almaktadır.

**Tablo 8: 2023-2024 Yılları Ocak-Haziran Dönemi Mal ve Hizmet Alımları Gerçekleşmesi**

AYLAR	2023 YILI	2024 YILI	BİR ÖNCEKİ YILA GÖRE ARTIŞ (-) TL	DEĞİŞİM ORANI (%)
OCAK	11.701.587,58	18.347.418,83	6.645.831,25	56,79
ŞUBAT	16.817.594,83	26.865.723,68	10.048.128,85	59,75
MART	10.540.894,85	25.863.980,85	15.323.086,00	145,37
NİSAN	12.014.709,04	24.760.598,22	12.745.889,18	106,09
MAYIS	16.321.330,22	57.245.051,10	40.923.720,88	250,74
HAZİRAN	17.487.912,84	37.662.431,75	20.174.518,91	115,36
<b>TOPLAM</b>	<b>84.884.029,36</b>	<b>190.745.204,43</b>	<b>105.861.175,07</b>	<b>124,71</b>

\* Değişim Oranı: (%) Bir önceki yıla göre artış miktarının 2023 yılı toplam gider bütçesine oranlaması sonucu hesaplanmıştır.

**Şekil 5: 2023-2024 Yılları Ocak-Haziran Dönemi Mal ve Hizmet Alımları Gerçekleşmesi**



**04- Faiz Giderleri (Finansman 05) :**

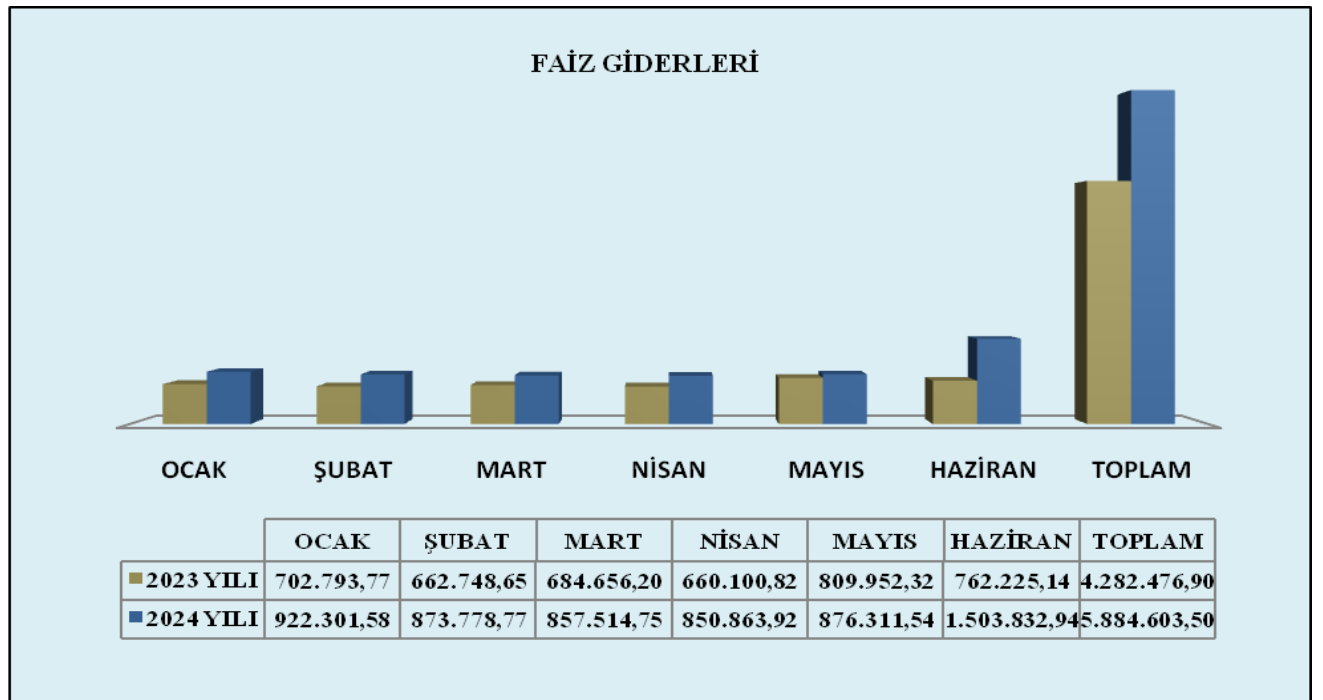
Faiz Giderleri için 2023 mali yılı bütçesinde 7.200.000,00 TL, 2024 mali yılında ise 11.500.000,00 TL ödenek ayrılmıştır. 2023 yılı Ocak-Haziran döneminde 4.282.476,90 TL'lik gider gerçekleşmiş, 2024 yılı aynı dönem içerisinde 5.884.603,50 TL'lik bir gider gerçekleşmesi ile +% 37,41 oranında bir artış meydana gelmiş olup, Faiz Giderlerine ilişkin aylık gerçekleştirmeler aşağıdaki tabloda yer almaktadır.

**Tablo 9: 2023-2024 Yılları Ocak-Haziran Dönemi Faiz Giderleri Gerçekleşmesi**

AYLAR	2023 YILI	2024 YILI	BİR ÖNCEKİ YILA GÖRE ARTIŞ (-) TL	DEĞİŞİM ORANI (%)
OCAK	702.793,77	922.301,58	219.507,81	100,00
ŞUBAT	662.748,65	873.778,77	211.030,12	31,84
MART	684.656,20	857.514,75	172.858,55	25,25
NİSAN	660.100,82	850.863,92	190.763,10	28,90
MAYIS	809.952,32	876.311,54	66.359,22	8,19
HAZİRAN	762.225,14	1.503.832,94	741.607,80	97,30
<b>TOPLAM</b>	<b>4.282.476,90</b>	<b>5.884.603,50</b>	<b>1.602.126,60</b>	<b>37,41</b>

\* Değişim Oranı: (%) Bir önceki yıla göre artış miktarının 2023 yılı toplam gider bütçesine oranlaması sonucu hesaplanmıştır.

**Şekil 6: 2023-2024 Yılları Ocak-Haziran Dönemi Faiz Giderleri Gerçekleşmesi**



**05- Cari Transferler (Finansman 05-08) :**

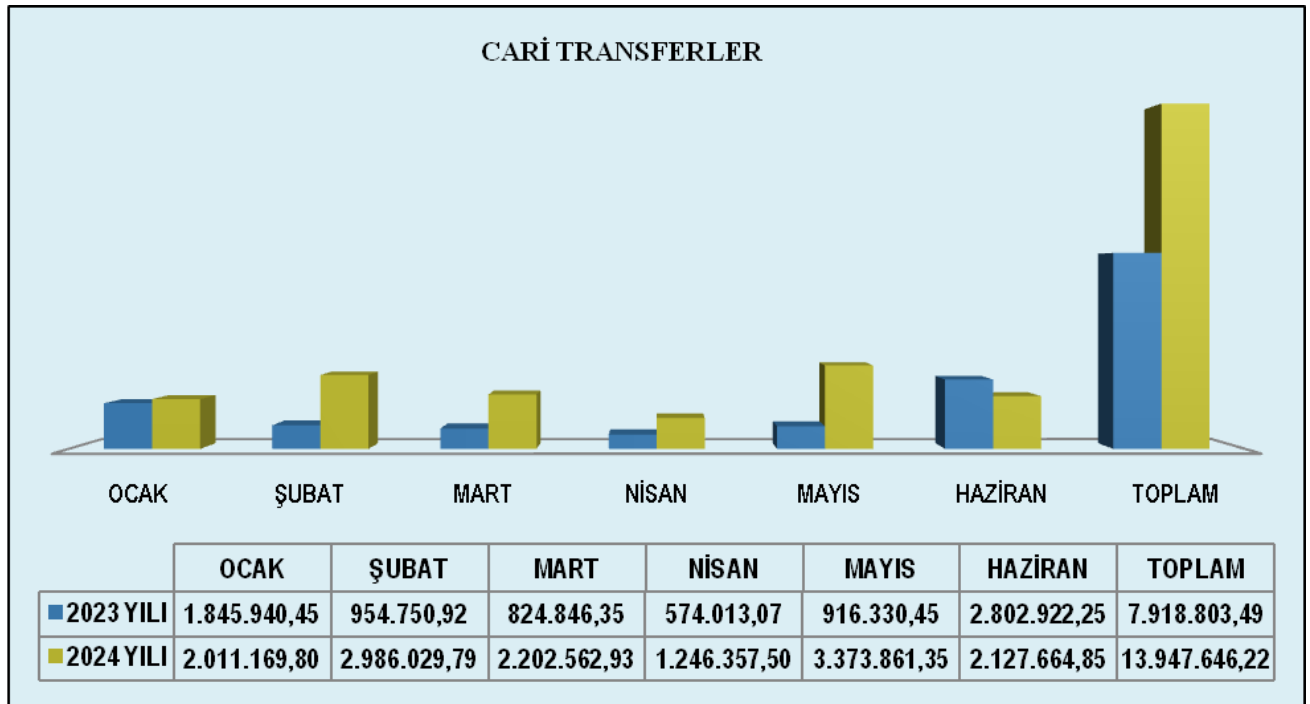
Cari Transferler için 2023 yılı bütçesinde 10.860.000,00 TL, 2024 yılı bütçesinde ise 25.365.836,00 TL ödenek ayrılmış olup, 2023 yılı Ocak-Haziran döneminde 7.918.803,49 TL'lik gider gerçekleşmiş, 2024 yılı aynı dönem içerisinde 13.947.646,22 TL'lik bir gider gerçekleşmesi ile +% 76,13 oranında bir artış meydana gelmiş olup, Cari Transferlere ilişkin aylık gerçekleştirmeler aşağıdaki tabloda yer almaktadır.

**Tablo 10: 2023-2024 Yılları Ocak-Haziran Dönemi Cari Transfer Gerçekleşmesi**

AYLAR	2023 YILI	2024 YILI	BİR ÖNCEKİ YILA GÖRE ARTIŞ (-) TL	DEĞİŞİM ORANI (%)
OCAK	1.845.940,45	2.011.169,80	165.229,35	8,95
ŞUBAT	954.750,92	2.986.029,79	2.031.278,87	212,75
MART	824.846,35	2.202.562,93	1.377.716,58	167,03
NİSAN	574.013,07	1.246.357,50	672.344,43	117,13
MAYIS	916.330,45	3.373.861,35	2.457.530,90	268,19
HAZİRAN	2.802.922,25	2.127.664,85	-675.257,40	-24,09
<b>TOPLAM</b>	<b>7.918.803,49</b>	<b>13.947.646,22</b>	<b>6.028.842,73</b>	<b>76,13</b>

\* Değişim Oranı: (%) Bir önceki yıla göre artış miktarının 2023 yılı toplam gider bütçesine oranlaması sonucu hesaplanmıştır.

**Şekil 7: 2023-2024 Yılları Ocak-Haziran Dönemi Cari Transferler Gerçekleşmesi**



**06- Sermaye Giderleri (Finansman 05-08) :**

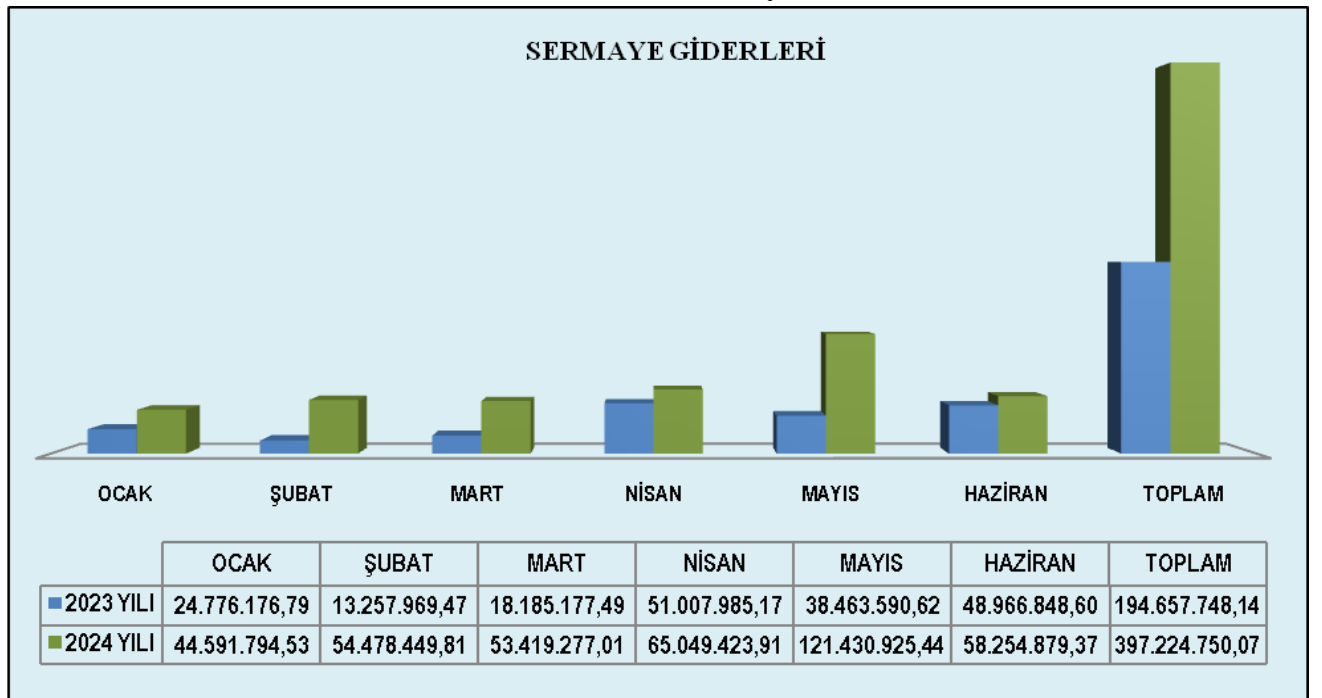
Sermaye Giderleri için 2023 mali yılı bütçesinde 146.000.690,00 TL, 2024 mali yılı bütçesinde ise 316.198.603,00 TL ödenek ayrılmış olup, 2023 yılı Ocak-Haziran döneminde 194.657.748,14 TL'lik gider gerçekleşmiş, 2024 yılı aynı dönem içerisinde 397.224.750,07 TL'lik bir gider gerçekleşmesi ile +% 104,06 oranında bir artış meydana gelmiş olup, Sermaye Giderlerine ilişkin aylık gerçekleştirmeler aşağıdaki tabloda yer almaktadır.

**Tablo 11: 2023-2024 Yılları Ocak-Haziran Dönemi Sermaye Giderleri Gerçekleşmesi**

AYLAR	2023 YILI	2024 YILI	BİR ÖNCEKİ YILA GÖRE ARTIŞ (-) TL	DEĞİŞİM ORANI (%)
OCAK	24.776.176,79	44.591.794,53	19.815.617,74	79,98
ŞUBAT	13.257.969,47	54.478.449,81	41.220.480,34	310,91
MART	18.185.177,49	53.419.277,01	35.234.099,52	193,75
NİSAN	51.007.985,17	65.049.423,91	14.041.438,74	27,53
MAYIS	38.463.590,62	121.430.925,44	82.967.334,82	215,70
HAZİRAN	48.966.848,60	58.254.879,37	9.288.030,77	18,97
TOPLAM	194.657.748,14	397.224.750,07	202.567.001,93	104,06

\* Değişim Oranı: (%) Bir önceki yıla göre artış miktarının 2023 yılı toplam gider bütçesine oranlaması sonucu hesaplanmıştır.

**Şekil 8: 2023-2024 Yılları Ocak-Haziran Dönemi Sermaye Giderleri Gerçekleşmesi**



**07- Sermaye Transferleri (Finansman 05-08) :**

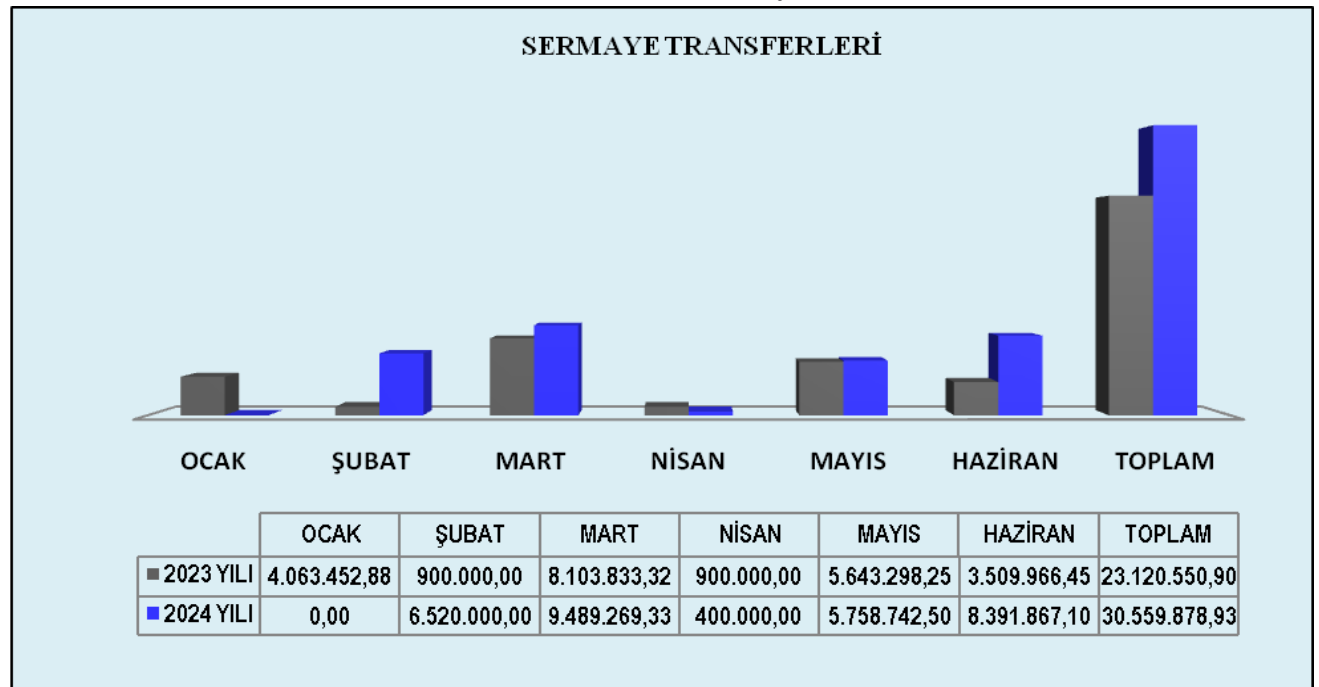
Sermaye Transferleri için 2023 mali yılı bütçesinde 17.608.459,00 TL, 2024 mali yılı bütçesinde ise 26.966.141,00 TL ödenek ayrılmış olup, 2023 yılı Ocak-Haziran dönemi 23.120.550,90 TL'lik gider gerçekleşmiş, 2024 yılı aynı dönem içerisinde 30.559.878,93 TL'lik bir gider gerçekleşmesi ile +% 32,18 oranında bir artış meydana gelmiş olup, Sermaye Transferlerine ilişkin aylık gerçekleştirmeler aşağıdaki tabloda yer almaktadır.

**Tablo 12: 2023-2024 Yılları Ocak-Haziran Dönemi Sermaye Transferleri Gerçekleşmesi**

AYLAR	2023 YILI	2024 YILI	BİR ÖNCEKİ YILA GÖRE ARTIŞ ( - ) TL	DEĞİŞİM ORANI (%)
OCAK	4.063.452,88	0,00	-4.063.452,88	-100,00
ŞUBAT	900.000,00	6.520.000,00	5.620.000,00	624,44
MART	8.103.833,32	9.489.269,33	1.385.436,01	17,10
NİSAN	900.000,00	400.000,00	-500.000,00	-55,56
MAYIS	5.643.298,25	5.758.742,50	115.444,25	2,05
HAZİRAN	3.509.966,45	8.391.867,10	4.881.900,65	139,09
<b>TOPLAM</b>	<b>23.120.550,90</b>	<b>30.559.878,93</b>	<b>7.439.328,03</b>	<b>32,18</b>

\* Değişim Oranı: (%) Bir önceki yıla göre artış miktarının 2023 yılı toplam gider bütçesine oranlaması sonucu hesaplanmıştır.

**Şekil 9: 2023-2024 Yılları Ocak-Haziran Dönemi Sermaye Transferleri Gerçekleşmesi**



**08- Borç Verme (Finansman 05) :**

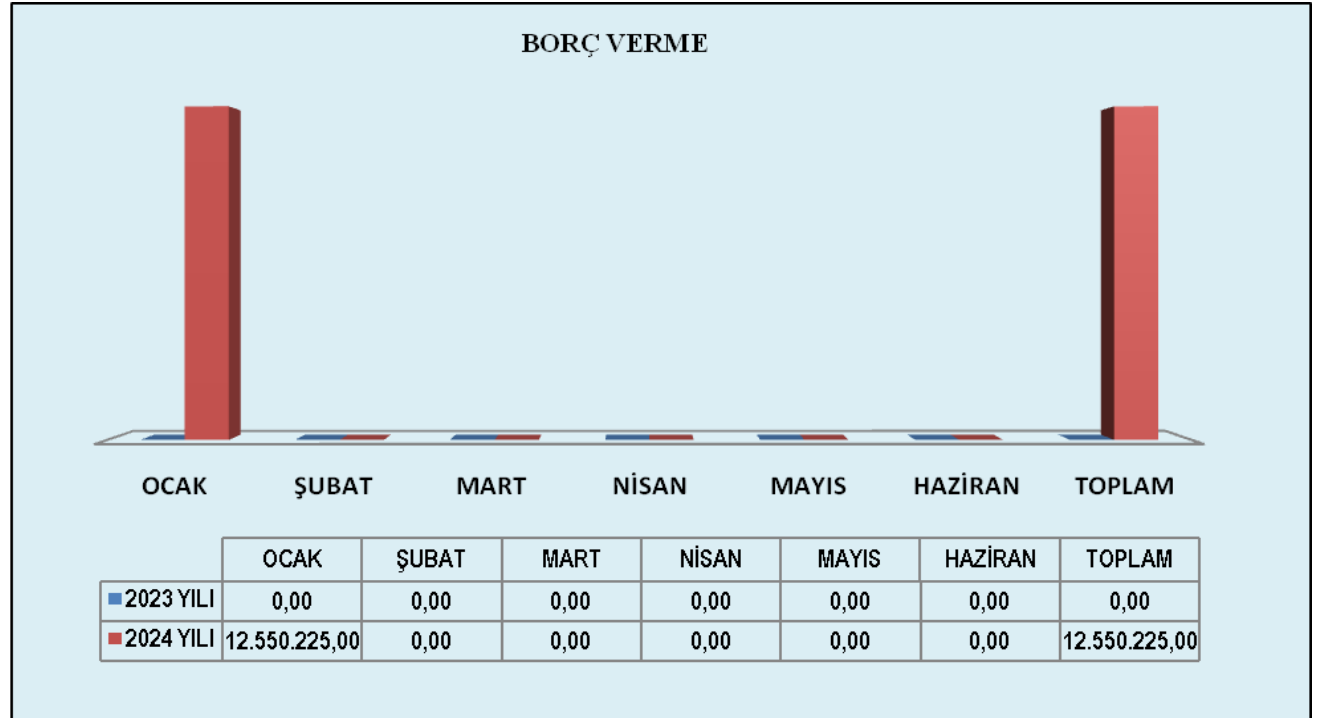
Borç Verme için 2023 ve 2024 mali yılları bütçelerinde herhangi bir ödenek ayrılmamış olup, 2023 yılı Ocak-Haziran döneminde gider gerçekleşmemiş iken, 2024 yılı aynı dönem içerisinde 12.550.225,00 TL'lik bir gider gerçekleşmesi olup, Borç Vermeye ilişkin aylık gerçekleştirmeler aşağıdaki tabloda yer almaktadır.

**\*\*\* Borç Verme: (2024 Yılı) Çorum İl Özel İdaresine ait, Çorum Özeltaş Enerji Ulaşım Eğitim Spor ve İnşaat Hizmetleri A.Ş.'ye sermaye aktarım gideridir.**

**Tablo 13: 2023-2024 Yılları Ocak-Haziran Borç Verme Gerçekleşmeleri**

AYLAR	2023 YILI	2024 YILI	BİR ÖNCEKİ YILA GÖRE ARTIŞ (-) TL	DEĞİŞİM ORANI (%)
OCAK	0,00	12.550.225,00	12.550.225,00	0,00
ŞUBAT	0,00	0,00	0,00	0,00
MART	0,00	0,00	0,00	0,00
NİSAN	0,00	0,00	0,00	0,00
MAYIS	0,00	0,00	0,00	0,00
HAZİRAN	0,00	0,00	0,00	0,00
<b>TOPLAM</b>	<b>0,00</b>	<b>12.550.225,00</b>	<b>12.550.225,00</b>	<b>0,00</b>

**Şekil 10: 2023-2024 Yılları Ocak-Haziran Borç Verme Gerçekleşmeleri**





## B- BÜTÇE GELİRLERİ:

Çorum İl Özel İdaresinin 2023-2024 yılları Ocak-Haziran dönemine ait bütçe gelirlerinin gelişimine ilişkin veriler aşağıdaki tabloda gösterilmiştir.

2024 mali yılında **922.200.000,00 TL** bütçe geliri tahmini öngörülmüş olup, bütçe gelirlerinin dağılımı ise;

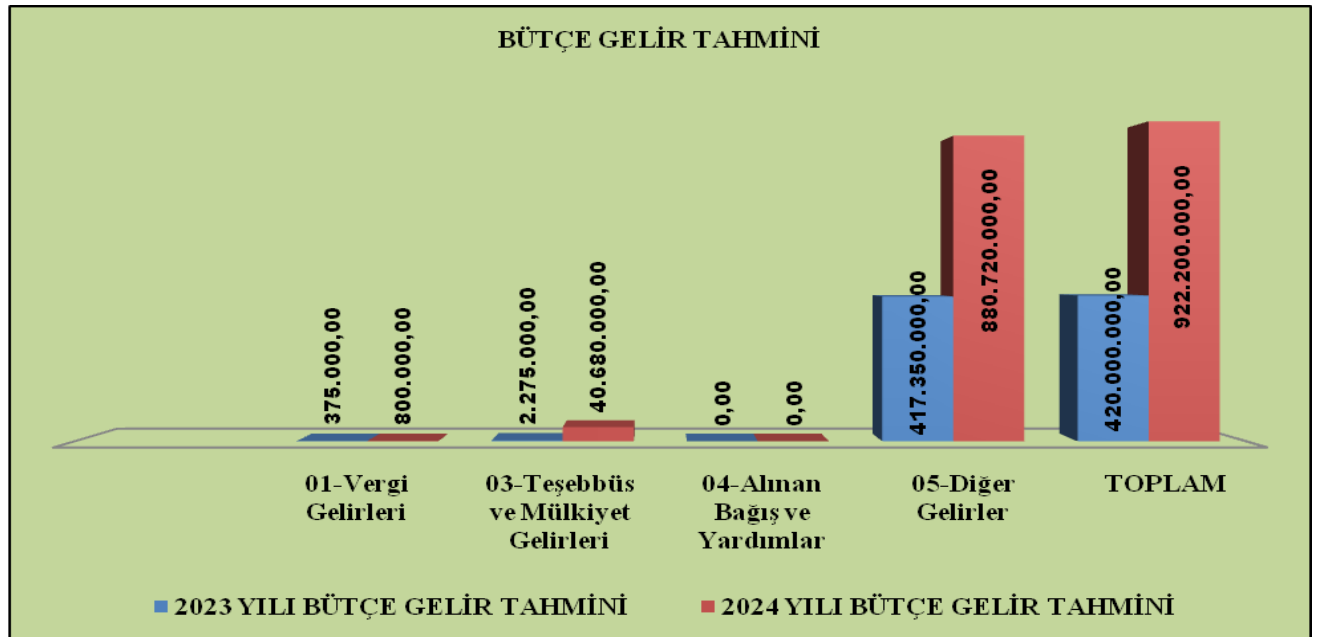
- Vergi Gelirleri .....: 800.000,00 TL,
- Teşebbüs ve Mülkiyet Gelirleri .....: 40.680.000,00 TL,
- Diğer Gelirler .....: 880.720.000,00 TL,

**TOPLAM : 922.200.000,00 TL** şeklinde belirlenmiştir.

**Tablo 14: 2023-2024 Yılları Bütçe Gelir Tahmini ve Gerçekleşmesi Tablosu**

2023-2024 YILLARI OCAK-HAZİRAN DÖNEMİ BÜTÇE GELİR TABLOSU				
GELİRİN CİNSİ	2023 YILI BÜTÇE GELİR TAHMİNİ	2024 YILI BÜTÇE GELİR TAHMİNİ	OCAK - HAZİRAN DÖNEMİ GELİR GERÇEKLEŞMESİ	
			2023 YILI	2024 YILI
01-Vergi Gelirleri	375.000,00	800.000,00	382.083,17	777.991,10
03-Teşebbüs ve Mülkiyet Gelirleri	2.275.000,00	40.680.000,00	6.195.014,96	38.383.497,50
04-Alınan Bağış ve Yardımlar	0,00	0,00	252.393.851,53	376.626.567,34
05-Diğer Gelirler	417.350.000,00	880.720.000,00	219.475.066,78	475.277.633,88
<b>TOPLAM</b>	<b>420.000.000,00</b>	<b>922.200.000,00</b>	<b>478.446.016,44</b>	<b>891.065.689,82</b>

**Şekil 11: 2023-2024 Yılları Bütçe Gelir Tahmini**



Çorum İl Özel İdaresi 2024 Yılı Kurumsal Mali Durum ve Beklentiler Raporu

**Tablo 15: 2023-2024 Yılları Ocak-Haziran Dönemi Bütçe Gelir Gerçekleşmesi (Finansman 05-08)**

2023-2024 YILLARI OCAK - HAZİRAN DÖNEMİ GELİR BÜTÇESİ GERÇEKLEŞMELERİ (Finansman 05-08)																
GELİR EKONOMİK KODLAR	2023 Başlangıç Ödeneği	2024 Başlangıç Ödeneği	Ocak Gerçekleşme		Şubat Gerçekleşme		Mart Gerçekleşme		Nisan Gerçekleşme		Mayıs Gerçekleşme		Haziran Gerçekleşme		Ocak-Haziran Gerçekleşme	
	2023 Yılı	2024 Yılı	2023 Yılı	2024 Yılı	2023 Yılı	2024 Yılı	2023 Yılı	2024 Yılı	2023 Yılı	2024 Yılı	2023 Yılı	2024 Yılı	2023 Yılı	2024 Yılı	2023 Yılı	2024 Yılı
<b>BÜTÇE GELİRLERİ TOPLAMI</b>	<b>420.000.000,00</b>	<b>922.200.000,00</b>	<b>96.502.813,25</b>	<b>170.418.693,12</b>	<b>51.606.775,15</b>	<b>112.602.069,13</b>	<b>64.334.600,66</b>	<b>130.670.181,43</b>	<b>89.538.749,00</b>	<b>170.931.123,42</b>	<b>84.278.221,81</b>	<b>146.618.143,33</b>	<b>92.184.856,57</b>	<b>159.825.479,39</b>	<b>478.446.016,44</b>	<b>891.065.689,82</b>
<b>01.06: Harçlar</b>	375.000,00	800.000,00	226.598,93	511.884,52	4.250,00	10.594,00	625,00	33.509,00	67.802,00	15.897,00	7.250,00	81.725,00	75.557,24	124.381,58	382.083,17	777.991,10
<b>03.01: Mal ve Hizmet Satış Gelirleri</b>	0,00	38.650.000,00	1.666.036,28	2.301.950,37	1.339.114,57	743.238,64	1.822.655,56	16.051.874,56	87.058,50	1.551.138,23	232.465,10	14.234.146,84	13.975,00	2.067.382,89	5.161.305,01	36.949.731,53
<b>03.06: Kira Gelirleri</b>	775.000,00	2.030.000,00	128.763,21	209.908,96	62.226,30	183.658,45	303.805,75	198.460,11	189.853,18	88.158,05	89.987,85	358.058,96	96.073,66	114.044,94	870.709,95	1.152.289,47
<b>03.09: Diğer Teşebbüs ve Mülkiyet Gelirleri</b>	1.500.000,00	0,00	2.720,00	0,00	2.500,00	35.221,50	76.884,00	167.056,50	2.500,00	0,00	23.434,00	79.198,50	54.962,00	0,00	163.000,00	281.476,50
<b>04.02: Merkezi Yönetim Bütçesine Dahil İdarelerden Alınan Bağış ve Yardımlar</b>	0,00	0,00	45.096.511,06	63.051.804,38	15.376.598,85	39.828.878,99	19.960.108,40	34.709.047,06	50.842.649,36	95.676.421,36	52.939.420,04	63.562.335,64	55.740.939,22	79.798.079,91	239.956.226,93	376.626.567,34
<b>04.04: Kurumlardan ve Kişilerden Alınan Yardımlar ve Bağışlar</b>	0,00	0,00	0,00	0,00	2.000.000,00	0,00	0,00	0,00	0,00	0,00	0,00	0,00	0,00	0,00	2.000.000,00	0,00
<b>04.05: Proje Yardımları</b>	0,00	0,00	336.929,80	0,00	0,00	0,00	1.220.090,80	0,00	8.750.000,00	0,00	0,00	0,00	130.604,00	0,00	10.437.624,60	0,00
<b>05.01: Faiz Gelirleri</b>	13.000.000,00	13.170.000,00	1.674.644,47	4.912.605,56	454.842,50	5.555.806,63	975.280,18	1.470.798,57	2.550.564,52	11.965.277,86	396.351,40	4.240.023,27	719.490,43	1.009.758,05	6.771.173,50	29.154.269,94
<b>05.02: Kişi ve Kurumlardan Alınan Paylar</b>	403.400.000,00	865.450.000,00	47.310.581,01	98.874.012,29	32.319.286,15	65.580.606,97	39.084.501,59	77.677.090,82	26.995.190,18	61.100.465,02	30.391.116,97	63.186.491,26	35.111.673,17	76.110.487,48	211.212.349,07	442.529.153,84
<b>05.03: Para Cezaları</b>	700.000,00	2.000.000,00	51.861,74	556.370,44	40.425,81	664.039,47	152.002,89	359.193,14	909,00	213.332,34	197.588,31	847.187,10	197.475,87	497.270,93	640.263,62	3.137.393,42
<b>05.09: Diğer Çeşitli Gelirler</b>	250.000,00	100.000,00	8.166,75	156,60	7.530,97	24,48	738.646,49	3.151,67	52.222,26	320.433,56	608,14	28.976,76	44.105,98	104.073,61	851.280,59	456.816,68

**Tablo 16: 2023-2024 Yılları Ocak-Haziran Dönemi Bütçe Gelirleri İcmali (Finansman 05-08)**

2023-2024 YILLARI OCAK-HAZİRAN DÖNEMİ AYLAR İTİBARIYLA BÜTÇE GELİRLERİ İCMALİ (Finansman 05-08)										
DÖNEMİ	01- VERGİ GELİRLERİ		3-TEŞEBBÜS VE MÜLKİYET GELİRLERİ		04-ALINAN BAĞIŞ VE YARDIMLAR İLE ÖZEL GELİRLER		05-DİĞER GELİRLER		OCAK HAZİRAN DÖNEMİ GELİR BÜTÇE TOPLAMI	
	2023	2024	2023	2024	2023	2024	2023	2024	2023	2024
OCAK	226.598,93	511.884,52	1.797.519,49	2.511.859,33	45.433.440,86	63.051.804,38	49.045.253,97	104.343.144,89	96.502.813,25	170.418.693,12
ŞUBAT	4.250,00	10.594,00	1.403.840,87	962.118,59	17.376.598,85	39.828.878,99	32.822.085,43	71.800.477,55	51.606.775,15	112.602.069,13
MART	625,00	33.509,00	2.203.345,31	16.417.391,17	21.180.199,20	34.709.047,06	40.950.431,15	79.510.234,20	64.334.600,66	130.670.181,43
NİSAN	67.802,00	15.897,00	279.411,68	1.639.296,28	59.592.649,36	95.676.421,36	29.598.885,96	73.599.508,78	89.538.749,00	170.931.123,42
MAYIS	7.250,00	81.725,00	345.886,95	14.671.404,30	52.939.420,04	63.562.335,64	30.985.664,82	68.302.678,39	84.278.221,81	146.618.143,33
HAZİRAN	75.557,24	124.381,58	165.010,66	2.181.427,83	55.871.543,22	79.798.079,91	36.072.745,45	77.721.590,07	92.184.856,57	159.825.479,39
TOPLAM	382.083,17	777.991,10	6.195.014,96	38.383.497,50	252.393.851,53	376.626.567,34	219.475.066,78	475.277.633,88	478.446.016,44	891.065.689,82

### 01- Vergi Gelirleri:

**Vergi Gelirleri**, 2023 mali yılı bütçesinde 375.000,00 TL, 2024 mali yılı bütçesinde ise 800.000,00 TL olarak öngörülmüştür.

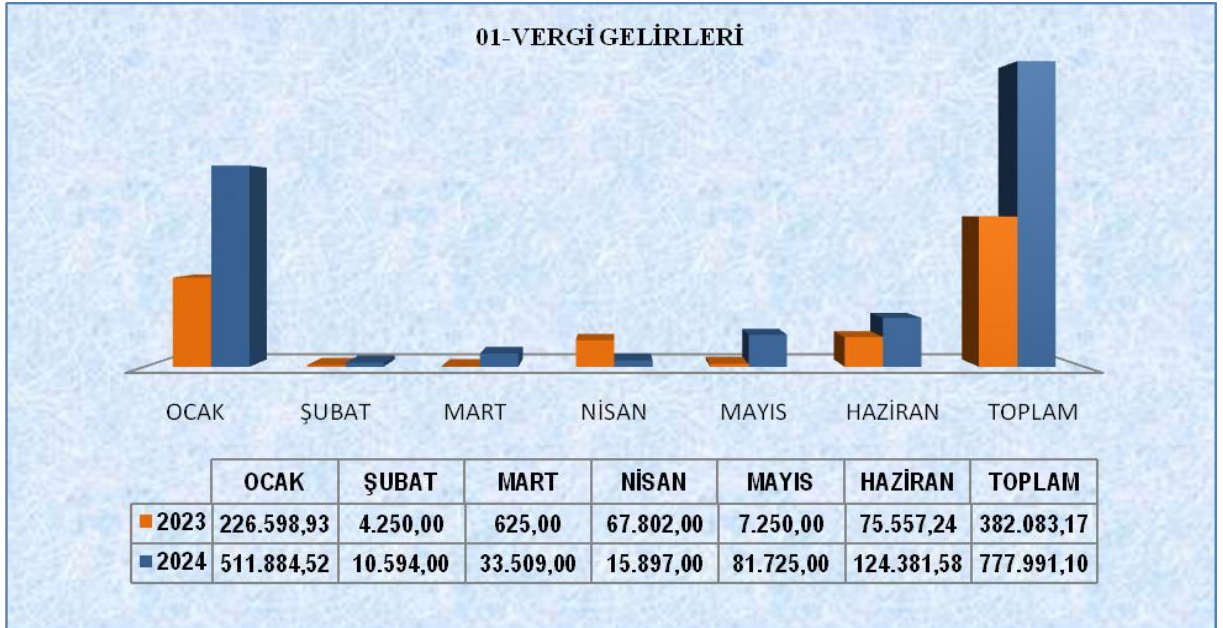
2023 yılı Ocak-Haziran döneminde toplam 382.083,17 TL'lik bir gelir gerçekleşmesi sağlanırken, 2024 yılı Ocak-Haziran döneminde ise +% 103,62'lik bir artışla 777.991,10 TL'lik gelir gerçekleşmesi sağlanmıştır.

**Tablo 17: 2023-2024 Yılları Ocak-Haziran Dönemi Vergi Gelirleri Gelişim Tablosu**

01- VERGİ GELİRLERİ GELİŞİM TABLOSU				
AYLAR	2023	2024	BİR ÖNCEKİ YILA GÖRE ARTIŞ MİKTARI (TL)	BİR ÖNCEKİ YILA GÖRE DEĞİŞİM ORANI (%)*
OCAK	226.598,93	511.884,52	285.285,59	125,90
ŞUBAT	4.250,00	10.594,00	6.344,00	1,66
MART	625,00	33.509,00	32.884,00	8,61
NİSAN	67.802,00	15.897,00	-51.905,00	-13,58
MAYIS	7.250,00	81.725,00	74.475,00	19,49
HAZİRAN	75.557,24	124.381,58	48.824,34	12,78
<b>TOPLAM</b>	<b>382.083,17</b>	<b>777.991,10</b>	<b>395.907,93</b>	<b>103,62</b>

\* Bir önceki yıla göre değişim oranı; bir önceki yıla göre artış miktarının ilgili ayın gelir miktarına oranlaması sonucunda elde edilmiştir.

**Şekil 12: 2023-2024 Yılları Ocak-Haziran Dönemi Vergi Gelirleri Gerçekleşmesi**



### 03- Teşebbüs ve Mülkiyet Gelirleri:

**Teşebbüs ve Mülkiyet Gelirleri**, 2023 mali yılı bütçesinde 2.275.000,00 TL, 2024 mali yılı bütçesinde ise 40.680.000,00 TL olarak öngörülmüştür.

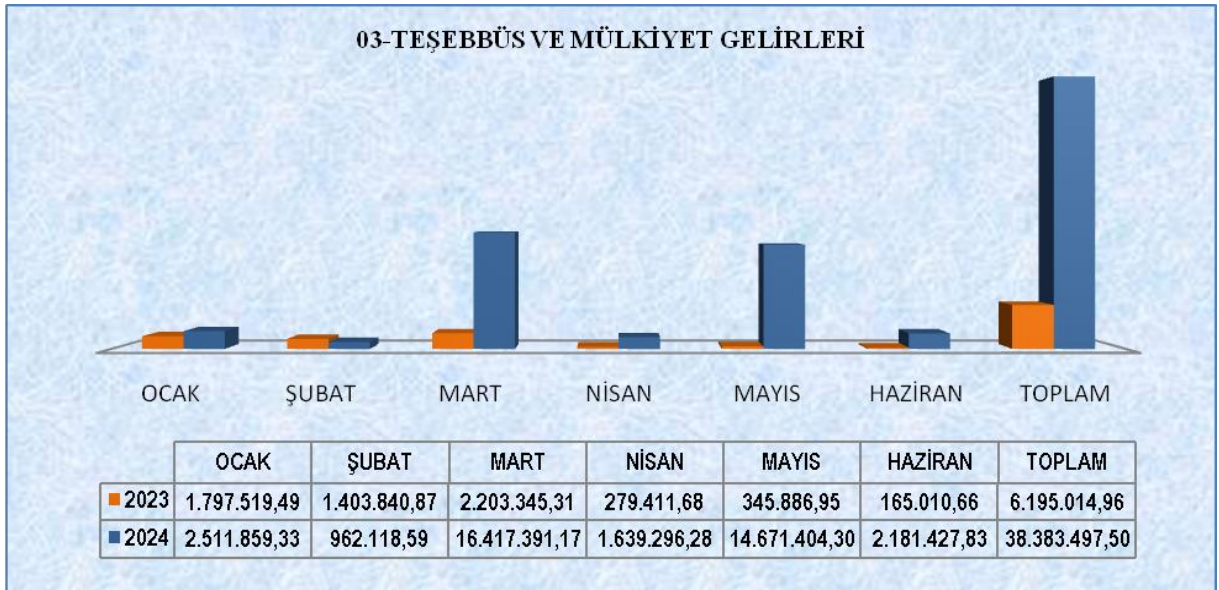
2023 yılı Ocak-Haziran döneminde toplam 6.195.014,96 TL'lik bir gelir gerçekleşmesi sağlanırken, 2024 yılı Ocak-Haziran döneminde ise +% 519,59'lik bir artış ile 38.383.497,50 TL'lik gelir gerçekleşmesi sağlanmıştır.

**Tablo 18: 2023-2024 Yılları Ocak-Haziran Dönemi Teşebbüs ve Mülkiyet Gelirleri Gelişim Tablosu**

03 - TEŞEBBÜS VE MÜLKİYET GELİRLERİ TABLOSU				
AYLAR	2023	2024	BİR ÖNCEKİ YILA GÖRE ARTIŞ MİKTARI (TL)	BİR ÖNCEKİ YILA GÖRE DEĞİŞİM ORANI (%)*
OCAK	1.797.519,49	2.511.859,33	714.339,84	39,74
ŞUBAT	1.403.840,87	962.118,59	-441.722,28	-31,47
MART	2.203.345,31	16.417.391,17	14.214.045,86	645,11
NİSAN	279.411,68	1.639.296,28	1.359.884,60	486,70
MAYIS	345.886,95	14.671.404,30	14.325.517,35	4.141,68
HAZİRAN	165.010,66	2.181.427,83	2.016.417,17	1.221,99
<b>TOPLAM</b>	<b>6.195.014,96</b>	<b>38.383.497,50</b>	<b>32.188.482,54</b>	<b>519,59</b>

\* Bir önceki yıla göre değişim oranı; bir önceki yıla göre artış miktarının ilgili ayın gelir miktarına oranlaması sonucunda elde edilmiştir.

**Şekil 13: 2023-2024 Yılları Ocak-Haziran Dönemi Teşebbüs ve Mülkiyet Gelirleri Gelişim Tablosu**



#### 04- Alınan Bağış ve Yardımlar ile Özel Gelirler:

5302 Sayılı İl Özel İdaresi Kanunu'nun 6. maddesinin ek fıkrası gereğince, Merkezi İdare tarafından İdaremiz eliyle yürütülmesine karar vermiş olduğu yatırımlar için ilgili Bakanlıklarca gönderilen ödenekler, bağış ve yardım olarak kaydedilmektedir.

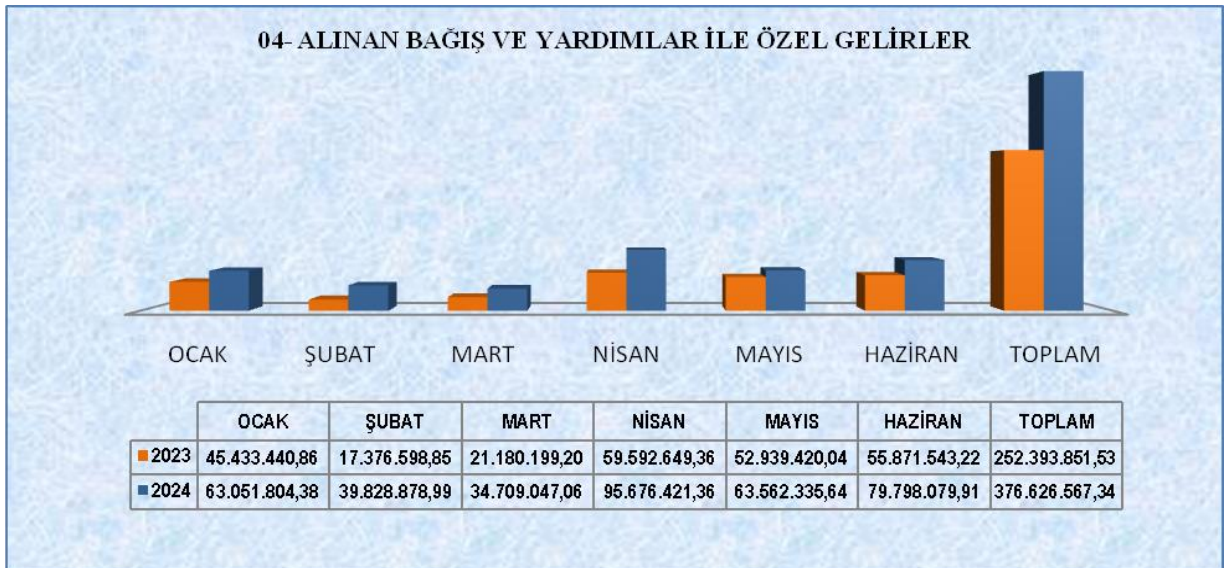
Alınan bağış ve yardımlar 2023 yılı Ocak-Haziran döneminde toplam 252.393.851,53 TL'lik bir gelir gerçekleşmesi sağlanırken, 2024 yılı Ocak-Haziran döneminde ise +% 49,22'lik bir artış ile 376.626.567,34 TL'lik gelir gerçekleşmesi sağlanmıştır.

**Tablo 19: 2023-2024 Yılları Ocak-Haziran Dönemi Alınan Bağış ve Yardımlar Gelişim Tablosu**

04 - ALINAN BAĞIŞ VE YARDIMLAR				
AYLAR	2023	2024	BİR ÖNCEKİ YILA GÖRE ARTIŞ MİKTARI (TL)	BİR ÖNCEKİ YILA GÖRE DEĞİŞİM ORANI (%)*
OCAK	45.433.440,86	63.051.804,38	17.618.363,52	38,78
ŞUBAT	17.376.598,85	39.828.878,99	22.452.280,14	129,21
MART	21.180.199,20	34.709.047,06	13.528.847,86	63,87
NİSAN	59.592.649,36	95.676.421,36	36.083.772,00	60,55
MAYIS	52.939.420,04	63.562.335,64	10.622.915,60	20,07
HAZİRAN	55.871.543,22	79.798.079,91	23.926.536,69	42,82
<b>TOPLAM</b>	<b>252.393.851,53</b>	<b>376.626.567,34</b>	<b>124.232.715,81</b>	<b>49,22</b>

\* Bir önceki yıla göre değişim oranı; bir önceki yıla göre artış miktarının ilgili ayın gelir miktarına oranlaması sonucunda elde edilmiştir.

**Şekil 14: 2023-2024 Yılları Ocak-Haziran Dönemi Alınan Bağış ve Yardımlar Gelirleri Gelişim Tablosu**



### 05- Diğer Gelirler:

Faiz Gelirleri, Merkezi İdare Vergi Gelirleri, Para Cezaları ve Diğer Çeşitli Gelir kalemlerinden oluşan Diğer Gelirler, 2023 mali yılı bütçesinde 417.350.000,00 TL, 2024 mali yılı bütçesinde ise 880.720.000,00 TL olarak öngörülmüştür.

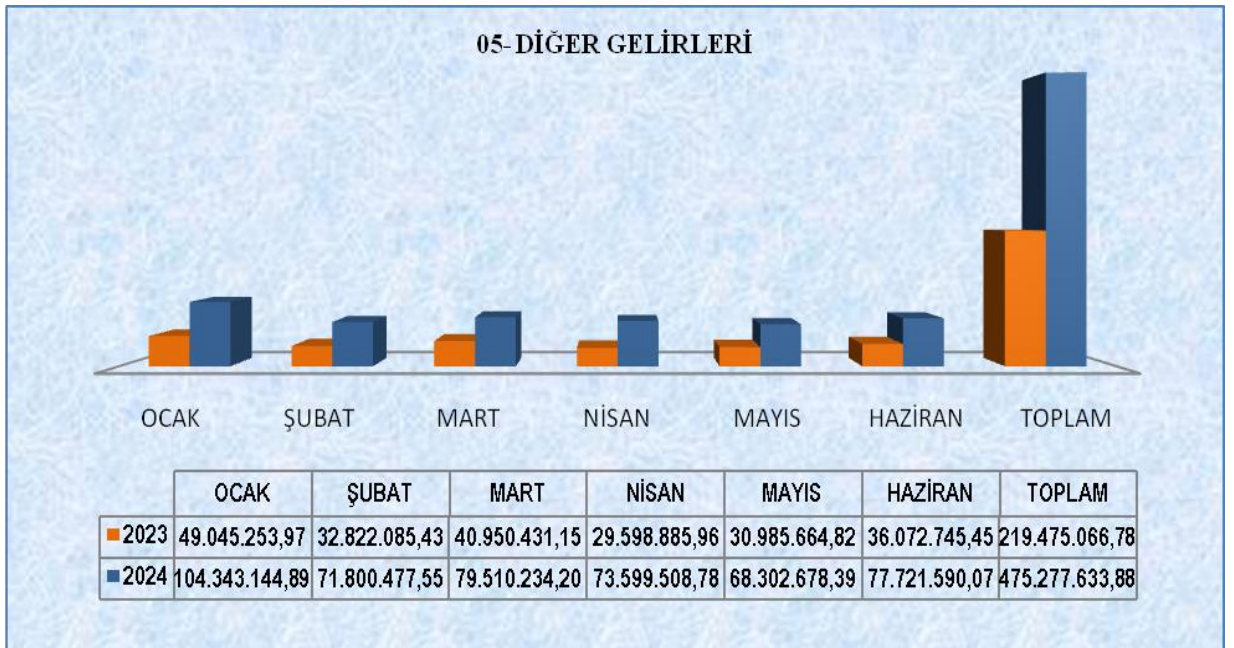
2023 yılı Ocak-Haziran döneminde toplam 219.475.066,78 TL'lik bir gelir gerçekleşmesi sağlanırken, 2024 yılı Ocak-Haziran döneminde ise +% 116,55'lik bir artış ile 475.277.633,88 TL'lik gelir gerçekleşmesi sağlanmıştır.

**Tablo 20: 2023-2024 Yılları Ocak-Haziran Dönemi Diğer Gelirler Gelişim Tablosu**

05 - DİĞER GELİRLER				
AYLAR	2023	2024	BİR ÖNCEKİ YILA GÖRE ARTIŞ MİKTARI (TL)	BİR ÖNCEKİ YILA GÖRE DEĞİŞİM ORANI (%)*
OCAK	49.045.253,97	104.343.144,89	55.297.890,92	112,75
ŞUBAT	32.822.085,43	71.800.477,55	38.978.392,12	118,76
MART	40.950.431,15	79.510.234,20	38.559.803,05	94,16
NİSAN	29.598.885,96	73.599.508,78	44.000.622,82	148,66
MAYIS	30.985.664,82	68.302.678,39	37.317.013,57	120,43
HAZİRAN	36.072.745,45	77.721.590,07	41.648.844,62	115,46
TOPLAM	219.475.066,78	475.277.633,88	255.802.567,10	116,55

\* Bir önceki yıla göre değişim oranı; bir önceki yıla göre artış miktarının ilgili ayın gelir miktarına oranlaması sonucunda elde edilmiştir.

**Şekil 15: 2023-2024 Yılları Ocak-Haziran Dönemi Diğer Gelirler Gelişim Tablosu**



## C-FİNANSMAN

İdaremizin 2024 mali yılı bütçesi 922.200.000,00 TL olup, tamamının İdarenin gelir kaynaklarından finansman edileceği öngörülmüştür.

### III- 2024 YILI OCAK-HAZİRAN DÖNEMİNDE YÜRÜTÜLEN FAALİYETLER

#### ➤ İmar ve Kentsel İyileştirme Müdürlüğümüzce,

2 adet köyde (Sungurlu Topuz Köyü, Merkez İğdeli Köyü) 442/3367 Sayılı Köy Kanunu kapsamında köy yerleşme planları yapılmıştır. Taşınmaz kültür varlıklarının turizme kazandırılması kapsamında Hüseyin Gazi Türbesinin revize restorasyon projelerinin ihalesi yapılmış olup, iş devam etmektedir.

#### ➤ Plan Proje Yatırım ve İnşaat Müdürlüğümüzce,

**İl Milli Eğitim Müdürlüğü ile ilgili yürütülen işler ile ilgili olarak:** 10 adet toplam da 176 derslikli yeni bina okul inşaatları devam etmektedir. 1 adet 12 derslikli ve 1 adet 16 derslikli yeni okul inşaatı tamamlanarak kurumuna teslim edilmiştir. 1 adet 6 derslikli yeni anaokulu inşaatı devam etmektedir. 1 adet okulun deprem güçlendirmesi tamamlanmış, 1 adet okulun deprem performans ve güçlendirme projesi hazırlanmaktadır. 30 adet okulun onarım ve doğalgaz ihaleleri gerçekleştirilmiştir. 5 adet okula müzik atölyesi malzeme alımı yapılmıştır. İlimiz Merkezdeki Temel Eğitim Okullarına Temizlik malzemesi alımı ve kırtasiye malzemesi alımı yapılmıştır.

Milli Eğitim Müdürlüğüne boya malzemesi alımı ihalesi yapılmıştır.

**Sağlık İl Müdürlüğü ile ilgili yürütülen işler ile ilgili olarak:** Çorum Osmancık İlçe Devlet Hastanesine Tıbbi Cihaz Holmium Lazer ve Diğer Tıbbi Cihaz Alımı İşi ve Oğuzlar İlçe Devlet Hastanelerine tıbbi cihaz alımı işleri tamamlanmıştır.

**İl Emniyet Müdürlüğü ile ilgili yürütülen işler ile ilgili olarak:** Çorum Sungurlu İlçe Emniyet Müdürlüğü Hizmet Binası Çatı ve Dış Cephe Bakım Onarımı İşi ve Çorum Osmancık İlçe Emniyet Müdürlüğüne ait 2 adet lojman binasının Deprem Performans Analizi, Güçlendirme Projesi ve Yaklaşık Maliyetinin Hazırlanması İşi ile KGYS/PTS Mal/Malzeme Alımı İşi (Kurulun Dahil) işi tamamlanmış, Çorum Uğurludağ İlçe Emniyet Müdürlüğü Hizmet Binası İkmal İnşaatı İşi, Çorum Merkez Polis Merkezi Amirliği Hizmet Binası Yapımı İşi ve Osmancık İlçe Emniyet Müdürlüğü Hizmet binası inşaatı yapımı işi ile Kent Güvenliği Yönetim Sistemi yıllık bakım onarım işleri ise devam etmektedir.

**İl Jandarma Komutanlığı ile ilgili yürütülen işler ile ilgili olarak:** (1 Kısım) Dodurga-Laçın-Oğuzlar İlçe Jandarma Komutanlığı Hizmet Binaları Onarım İnşaatı İşi ve (2 Kısım) Kargı-Kargı/Hacıhamza-Osmancık/Kamil Jandarma Komutanlığı Hizmet Binaları Onarım İnşaatı İşi ile Laçın ve Oğuzlar İlçe Jandarma Komutanlığı Lojman Binalarının Bakım Onarım İşi tamamlanmış, Çorum Sungurlu ve Osmancık İlçe Jandarma Komutanlığı Hizmet Binası ve Tesisleri Yapımı işi devam etmektedir.



**Aile ve Sosyal Hizmetler İl Müdürlüğü ile ilgili yürütülen işler ile ilgili olarak:** Çorum Osmancık İlçesi Huzurevi Çevre Duvarı Yapılması İşi ve Osmancık İlçesi Huzurevi Mutfak Malzemesi Alımı İşi Tamamlanmıştır.

**Gençlik ve Spor İl Müdürlüğü ile ilgili yürütülen işler ile ilgili olarak:** Çorum Osmancık İlçesi Spor Kompleksi Yapımı İşi devam etmektedir.

**AFAD Müdürlüğü ile ilgili yürütülen işler ile ilgili olarak:** Çorum Merkez İlçesi Şehinkaya Köyü 2 Adet Yaşam Konteynırı ve Çorum İl Afet Acil Durum Müdürlüğü Kamera Sistemi Yenilenmesi işi tamamlanmıştır.

**Kültür ve Turizm Müdürlüğü ile ilgili yürütülen işler ile ilgili olarak:** Osmancık İlçesi kütüphane kongre merkezi binası yapımı ihalesi yapılmıştır. Merkez, Alaca ve Mecitözü İlçesinde bulunan 7 adet cemevinin onarım işi ihalesi yapılmıştır.

**İl Müftülüğü ile ilgili yürütülen işler ile ilgili olarak:** Çorum Merkez ve Oğuzular İlçesinde bulunan 4 adet gençlik merkezine tefrişat malzemesi alımı yapılmıştır. Sungurlu İlçesinde bulunan 2 adet kuran kursuna robotik kodlama malzemesi alımı yapılmıştır. Kayı Köyünde bulunan Cami'ye inşaat malzemesi alımı yapılmıştır. Merkezde bulunan Cezaevi Mescidine inşaat malzemesi alımı yapılmıştır.

**İl Özel İdaresi ve Sayın Valimizin Talimatları Doğrultusunda:** Laçın İlçesi Hükümet Konağının deprem performans analizi ve güçlendirme projesi hazırlanması işi ihalesi, Çorum Bayat İlçesine 15x30 M Açık Halı Saha Yapımı İşi ve Çorum Merkez GÖKSEM (Düzensiz Göçmen Ön Kabul ve Sevk Merkezi) Onarım İnşaatı İşi ihaleleri yapılmıştır.

➤ **Çevre Koruma ve Kontrol Müdürlüğümüzce,**

İlimiz Merkez ve ilçelerinin köyleri için toplam 182 adet yeni çöp konteyneri alımı gerçekleştirilerek, 131 adet çöp konteyneri yenisi ile değiştirilmiş, 51 adedi ise yeni bir yere konulmuş ve 92 adet çöp konteynerinin tamiri yapılmıştır. Önceki yıllarda kurulan çocuk oyun gruplarından 12 adedinin bakım ve onarımı gerçekleştirilmiştir. İdaremiz sorumluluk alanında bulunan trafik görüş mesafesine engel olan ağaçlar için budama çalışmaları 1 köyde yapılmıştır.

➤ **Tarımsal Hizmetler Müdürlüğümüzce,**

1 adet tarımsal sulama tesisi yapım işi tamamlanmıştır. 28 adet tarımsal sulama tesisi yapım işinin ihaleleri devam etmektedir. 3 adet tarımsal ürün projesi desteklenmiştir.

➤ **Yol ve Ulaşım Hizmetleri Müdürlüğümüzce,**

1.650 m. HDPE boru alımı, 5 adet sanat yapısının bakım ve onarımı, 500,00 km asfalt (yama) bakım onarım işi yapılmıştır.

➤ **Kültür ve Sosyal İşler Müdürlüğümüzce,**

İlimiz ve İlçelerimizde bulunan dezavantajlı gruplara yönelik olarak engelli vatandaşlarımıza 20 adet akülü ve 66 adet manuel tekerlekli sandalye alımı ve dağıtımı gerçekleştirilmiştir.

İlimizin kültür ve turizm tanıtımı için, fuarlara, tanıtım günlerine katılımlar sağlanmış, tanıtım materyallerinin alımı ile basımı ve yöresel ürünlerimizin tanıtımı ve sunumu gerçekleştirilmiştir.

Alacahöyük, Alaca Eskiyaar, Alaca Kalehisar, Ortaköy Şapinuva arkeolojik kazı çalışmaları ve gerekli harcamalar yapılmıştır.

Çorum Valiliği, İl Milli Eğitim Müdürlüğü ve ortaklarımızla oluşturulan "Bağımlı Olma Özgür Ol" sosyal sorumluluk projesi, Çorum Valiliği, İl Milli Eğitim Müdürlüğü ve Yeşilay ile "6 Milyon Yeşil Adım" projesi gerçekleştirilmiştir.

Kadına Yönelik Şiddetle Mücadele projesi kapsamında tanıtım broşürü, afiş, plaket gibi malzeme alımları yapılmıştır.

➤ **Su ve Kanal Hizmetleri Müdürlüğümüzce,**

30,00 ton sıvı klor alımı gerçekleştirilmiştir. 9 adet kanalizasyon tesisi yapımı işinden, 3 adedinin yapımı tamamlanmış olup, 4 adedinin ihalesi yapılmıştır. 34 adet içme suyu tesisi yapımı işinden ise, 6 adedinin yapımı tamamlanmış, 11 adedinin ihalesi yapılmıştır.

➤ **Yapı Kontrol Müdürlüğümüzce,**

3194 Sayılı İmar Kanunu ve ilgili yönetmelikleri doğrultusunda 392 adet yapı inşaatı yapım talebi değerlendirmeye alınarak vatandaşa tebligat gönderilmiştir. İmar denetimi kapsamında 63 adet yapı denetlenmiş olup, imar mevzuatına aykırı 40 adet kaçak yapı tespit edilerek gerekli idari işlemler gerçekleştirilmiştir. Kentsel dönüşüm kapsamında 26 adet riskli yapı için gelen başvuru değerlendirmeye alınmış ve tamamının yıkım işlemi tamamlanmıştır. 16 adet yıkılacak derecede tehlikeli ve metruk yapı tespiti yapılmıştır. Müdürlüğümüze gelen talepler doğrultusunda 110 adet yapıya yapı ruhsatı, 57 adet yapı kullanma izin belgesi ve 107 adet köyiçi proje onayı yapılmıştır. Yedaş İl Koordinatörlüğüne verilmek üzere 118 adet yapı için elektrik aboneliği yazısı, 2 adet yapı için çatı üzerine kurulmak istenen güneş enerji panellerine ilişkin uygunluk yazısı verilmiştir. Müdürlüğümüze yapılan cins değişikliği taleplerine ilişkin gerekli incelemeler yapılarak 6 adet başvuru olumlu sonuçlandırılmıştır.

**IV: 2024 YILI TEMMUZ-ARALIK DÖNEMİNE İLİŞKİN BEKLENTİLER VE HEDEFLER****BÜTÇE GİDERLERİ (Finansman 05) :**

GİDERLERİN TÜRÜ	2024 YILI BÜTÇE BAŞLANGIÇ ÖDENEĞİ	2024 YILI OCAK-HAZİRAN DÖNEMİ HARCAMA	2024 YILI SONU GERÇEKLEŞME TAHMİNİ	HARCAMA ORANI (%) *
01-Personel Giderleri	133.928.113,00	75.468.680,30	165.502.815,90	123,58
02-SGK Devlet Primi Giderleri	13.348.373,00	7.638.433,60	16.751.084,88	125,49
03-Mal ve Hizmet Alım Giderleri	302.692.934,00	148.373.555,25	296.747.110,50	98,04
04-Faiz Giderleri	11.500.000,00	5.884.603,50	11.769.207,00	102,34
05-Cari Transferler	25.365.836,00	11.014.590,40	22.029.180,80	86,85
06-Sermaye Giderleri	316.198.603,00	114.144.585,40	228.289.170,80	72,20
07-Sermaye Transferleri	26.966.141,00	24.482.871,42	26.966.141,00	100,00
08-Borç Verme **	0,00	12.550.225,00	12.550.225,00	0,00
09-Yedek Ödenekler	92.200.000,00	0,00	0,00	0,00
<b>TOPLAM</b>	<b>922.200.000,00</b>	<b>399.557.544,87</b>	<b>780.604.935,88</b>	<b>84,65</b>

\* Harcama Oranı; 2024 Yılı Sonu Gerçekleşme Tahmininin, Bütçe Başlangıç Ödeneğine oranlaması sonucu hesaplanmıştır.

\*\* Borç Verme: (2024 Yılı) Çorum İl Özel İdaresine ait, Çorum Özeltaş Enerji Ulaşım Eğitim Spor ve İnşaat Hizmetleri A.Ş.'ye sermaye aktarım gideridir.

**01-Personel Giderleri:**

Başlangıç ödeneği 133.928.113,00 TL'dir. Yıl sonu itibarıyla toplamda 165.502.815,90 TL'lik bir harcama yapılacağı tahmin edilmekte olup, bu miktar ayrılan ödeneğin % 123,58'ine tekabül etmektedir.

**02-Sosyal Güvenlik Kurumlarına Devlet Primi Giderleri:**

Başlangıç ödeneği 13.348.373,00 TL'dir. Yıl sonu itibarıyla toplamda 16.751.084,88,00 TL'lik bir harcama yapılacağı tahmin edilmekte olup, bu miktar ayrılan ödeneğin % 125,49'una tekabül etmektedir.

**03-Mal ve Hizmet Alımları:**

Başlangıç ödeneği 302.692.934,00 TL'dir. Yıl sonu itibarıyla toplamda 296.747.110,50 TL'lik bir harcama yapılacağı tahmin edilmekte olup, bu miktar ayrılan ödeneğin % 98,04'üne tekabül etmektedir.

**04-Faiz Giderleri:**

Başlangıç ödeneği 11.500.000,00 TL'dir. Yıl sonu itibarıyla toplamda 11.769.207,00 TL'lik bir harcama yapılacağı tahmin edilmekte olup, bu miktar ayrılan ödeneğin % 102,34'üne tekabül etmektedir.

**05-Cari Transferler:**

Başlangıç ödeneği 25.365.836,00 TL'dir. Yıl sonu itibarıyla toplamda 22.029.180,80 TL'lik bir harcama yapılacağı tahmin edilmekte olup, bu miktar ayrılan ödeneğin % 86,85'ine tekabül etmektedir.

### **06-Sermaye Giderleri:**

Başlangıç ödeneği 316.198.603,00 TL'dir. Yıl sonu itibarıyla toplamda 228.289.170,80 TL'lik bir harcama yapılacağı tahmin edilmekte olup, bu miktar ayrılan ödeneğin % 72,20'sine tekabül etmektedir.

### **07-Sermaye Transferleri:**

Başlangıç ödeneği 26.966.141,00 TL'dir. Yıl sonu itibarıyla ödeneğin tamamı kadar harcama yapılacağı tahmin edilmekte olup, bu miktar ayrılan ödeneğin % 100,00'ne tekabül etmektedir.

### **08-Borç Verme:**

Başlangıç ödeneği konulmamış olup, Borç Verme gideri, Çorum İl Özel İdaresine ait, Çorum Özeltaş Enerji Ulaşım Eğitim Spor ve İnşaat Hizmetleri A.Ş.'ye sermaye aktarım gideridir. Yıl sonu itibarıyla başka herhangi bir ödenek aktarılmayacaktır.

## **V- 2024 YILI TEMMUZ-ARALIK DÖNEMİNDE YÜRÜTÜLECEK FAALİYETLER**

### **➤ İmar ve Kentsel İyileştirme Müdürlüğümüzce,**

İskilip İlçesi Çukurköy köyünde bütüncül 1/5000 nazım ve 1/1000 uygulama imar planına esas jeolojik jeoteknik etüt raporu işlerinin bitirilerek tamamlanması beklenmektedir. Haziran ayında Osmancık ilçesi Fındık köyü Kepçelimahallesi ile Merkez ilçeye bağlı Morsümbül köyü Kaçkaca ve Borsumluçiftliği mahallesinde köy yerleşik alan ve civarı sınır tespitlerine esas jeolojik etüt raporu hazırlanması işi ihale edilmiş ve Eylül ayı sonu itibarıyla işin tamamlanması öngörülmektedir.

### **➤ Plan Proje Yatırım ve İnşaat Müdürlüğümüzce,**

#### **İl Millî Eğitim Müdürlüğü ile ilgili yürütülen işler ile ilgili olarak:**

3 adet 6 derslikli Anaokulu, 1 adet 24 derslikli İlkokul ve 1 adet 16 derslikli İlkokul inşaatı ihale edilebilmesi için ihale onayı beklenmektedir.

**Kültür ve Turizm Müdürlüğü ile ilgili yürütülen işler ile ilgili olarak:** İlimizde bulunan 7 adet cemevinin tefrişat malzemesi alımı ihalesi yapılacaktır. 17 adet cemevinde tefrişat malzemesi alımı ve bakım onarımı için kurumundan ödeneği beklenmektedir.

### **➤ Çevre Koruma ve Kontrol Müdürlüğümüzce,**

Yıl sonuna kadar gelen talepler doğrultusunda köylerdeki çocuk oyun grubu, çöp konteyneri bakım ve onarım çalışmaları için malzeme alımı yapılacaktır. Ayrıca İdaremiz sorumluluk alanında bulunan köylerdeki trafik görüş mesafesine engel olan ağaçlar için budama çalışmaları gerçekleştirilecektir.

➤ **Tarımsal Hizmetler Müdürlüğümüzce,**

28 adet tarımsal sulama tesisinin yapım işleri yapılacaktır.

➤ **Yol ve Ulaşım Hizmetleri Müdürlüğümüzce,**

53,00 km 1. kat sathi kaplama yol çalışması, 13,10 km 2. kat sathi kaplama yol çalışması, 1.000 km asfalt (yama) bakım ve onarımı, 10 adet sanat yapısının bakım ve onarımı, 2.810 adet trafik işaret ve levha çalışması ve 87.500 m2 kilitli beton parke işi, 10,00 km bitümlü sıcak karışım (BSK) asfalt kaplama işi gerçekleştirilecektir.

➤ **Kültür ve Sosyal İşler Müdürlüğümüzce,**

İlimiz ve İlçelerimizde bulunan dezavantajlı gruplara yönelik olarak engelli vatandaşlarımıza 6 adet akülü ve 12 adet manuel tekerlekli sandalye alımı yapılacaktır. Sporu ve spor alt yapısını geliştirmek ve desteklemek üzere spor malzeme alımı için ve sporcu gençlerimizi il içi ve il dışı spor müsabakalarına götürüp getirmek üzere araç kiralama bedeli olarak Gençlik ve Spor İl Müdürlüğüne ödenek tahsis edilmiştir. Aile ve Sosyal Hizmetler Müdürlüğü ile Çorum Valiliği ortak projelerinden “Çorum Çocuk Hakları Komitesine Üye Çocuklara ve Köy Okulu Ziyareti” konulu iki aşamalı sosyal faaliyet projesi gerçekleştirilecektir.

İlimizin kültür ve turizm tanıtımı için, fuarlara, tanıtım günlerine katılımlar gerçekleştirilecek, tanıtım materyallerinin alımı ile basımı ve yöresel ürünlerimizin tanıtımı ve sunumu yapılacaktır. Alacahöyük, Alaca Eskiyaar, Alaca Kalehisar, Ortaköy Şapınuva arkeolojik kazı çalışmalarına ödenek harcamaları devam edecektir.

➤ **Su ve Kanal Hizmetleri Müdürlüğümüzce,**

Yıl sonuna kadar ihtiyaç halinde yaklaşık 10,00 ton sıvı klor alımı yapılacak olup, 6 adet kanalizasyon tesisinin ve 28 adet içme suyu tesisinin yapımı tamamlanacaktır.